

외국인 유학생 취업 매칭 플랫폼 이력서 사전 등록 안내



사전등록 대상

국내 취업을 희망하는 외국인 유학생으로,
졸업예정자(D-2) 또는 졸업자(D-10)

사전등록 방법

- 1단계 회원가입 완료(QR코드)
- 2단계 이력서 작성·등록(홈페이지 첫화면 배너)

사전등록 신청하기

- 1단계 QR코드 접속
- 2단계 배너 클릭



‘외국인 유학생 취업 매칭 플랫폼’ 오픈 일정

10월 정식 오픈 예정으로,
사전등록자에게는
오픈 전 별도 안내드릴 예정입니다.



문의처

055-751-9452, 9874

홈페이지

job.kosmes.or.kr



외국인 유학생 이력서 사전등록



중소벤처기업부는
국내 취업을 희망하는
외국인 유학생을 위해
중소벤처·스타트업과의
취업 매칭을
지원하고자 합니다.



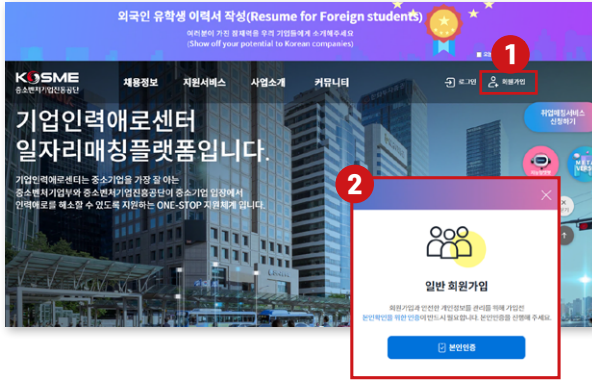


회원가입 및 로그인

01

홈페이지 주소 : <https://job.kosmes.or.kr>

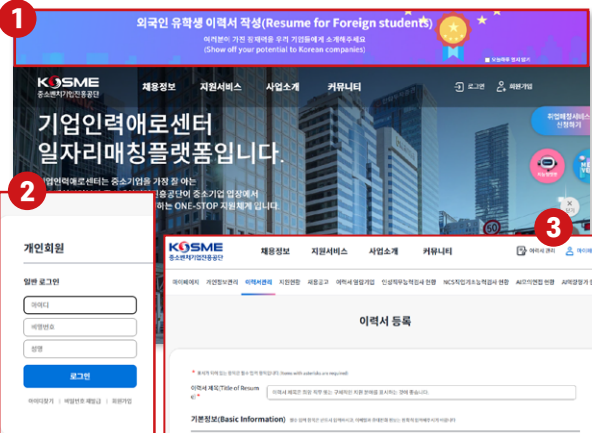
- 1 회원가입 → 개인회원가입 클릭
- 2 일반회원가입 “본인인증” 클릭 → 본인인증 → 회원정보입력 및 동의



외국인 이력서 작성

02

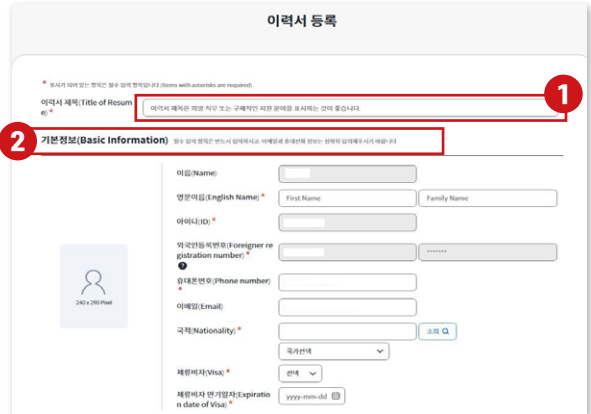
- 1 배너 클릭
- 2 일반 로그인
- 3 이력서 등록 작성



외국인 이력서 등록

03

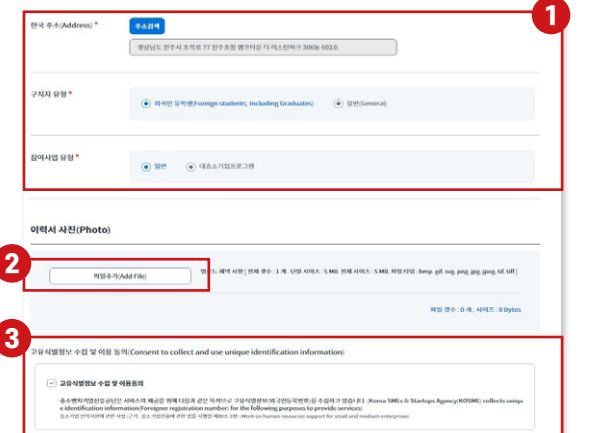
- 1 [이력서 제목]에 희망 직무 또는 구체적 지원분야 작성
- 2 [기본 정보] 상세히 작성
※ 영문이름 / 생년월일 / 휴대폰번호 / 국적 / 체류비자 / 체류비자 만기일자 필수



이력서 작성 및 개인정보 수집 이용 동의

04

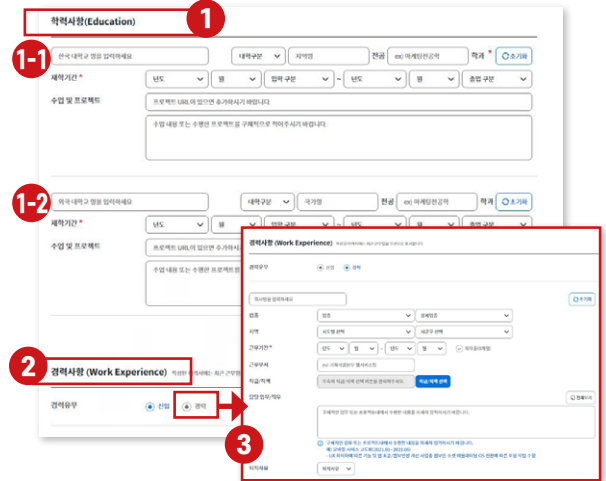
- 1 주소, 구직자 유형, 참여사업 유형 확인(자동생성)
- 2 이력서 사진 등록(선택)
- 3 '고유식별정보 수집 및 이용동의' 체크



학력 & 경력 사항 작성

05

- 1 학력 사항 입력
- 2 경력 사항 입력



이력서 작성 완료

06

- 1 [선택사항] 중 본인에게 해당하는 사항 클릭 후 작성
※ 어학능력의 “한국어 구사 수준(TOPIK)” 필수 입력
- 2 희망근무조건 입력 ③ 자기소개서 작성(선택)
- 4 하단 [작성완료 및 매칭신청] 클릭

