

## 교환학생 수학보고서

### 1. 기본정보

학과		이름	전*훈
파견국가	미국	파견도시	하와이
파견대학	Hawaii Pacific University	파견기간	2학기
귀국여부	예		

### 2. 파견대학 및 수업 전반 사항

구분	결과보고(서술형)
파견대학	<p>이 학교는 와이키키에서 버스로 30분 거리인 다운타운에 위치해 있습니다. 다른 일반 미국 대학과는 달리 대학 캠퍼스가 조성되어 있는 것이 아니라 한 거리에 몇몇 건물들이 하와이퍼시픽 대학교의 소유로 강의마다 다른 건물에서 수강을 하게 됩니다. 다운타운이 차이나타운과 바로 붙어 있어서 노숙자들을 많이 마주하게 되고 악취가 나기도 합니다. 그러나 요즘 들어 다운타운에 고급 식당과 디자인 좋은 카페들이 많이 들어서면서 대대적으로 시에서 다운타운만의 매력을 예술적으로 승화시켜 특색 있는 분위기에서 학교를 다닐 수 있습니다.</p>
2013-2학기 수업	<p><b>호텔 경영</b></p> <p>이 수업에서는 총지배인이 되기 위해 갖춰야 할 호텔 경영 전문 지식을 배울 수 있습니다. 관광과는 교수님이 두 분이신데 그 중 남자 교수님이 진행하는 수업입니다. 한 학기 동안 조를 이뤄 하나의 프로젝트를 수행하게 됩니다. 호텔에는 연회, 식·음료, 시설 관리, 접객부 등 다양한 부서가</p>

있는데 이 각 부서의 최고 담당자를 만나 인터뷰를 진행한 뒤 개별적인 호텔 조사를 하게 됩니다. 이 모든 과정을 통해 그 부서가 호텔의 이익을 증진시키기 위해 어떤 방안이 있을지 또 현재 어떤 한계점을 마주하고 있는지 분석해 최종적으로 발표를 하면 이 프로젝트가 마무리됩니다. 시험은 다소 쉬우며 수업 준비 없이 수업에만 집중하면 좋은 성적을 받을 수 있습니다. 이 교수님은 호텔 지배인, 식당 오너, 클럽 오너 등 관광산업 분야에 많은 경험과 지식을 갖춘 분으로 또 빼놓을 수 없는 부분은 바로 유머입니다. 전문적인 지식이라 다소 따분할 수 있지만 교수님의 유머감과 경험에 따른 풍부한 예시 설명들이 수업에 활기를 불어 넣습니다. 관광과 학생이나 관광 산업에 관심이 있는 학생이라면 들어보아야 할 수업이라고 생각합니다.

#### **사회 조사 분석**

우리 대학교에서 진행되는 사회 조사 분석 과목과는 달리 비교적 쉬운 내용으로 수업이 진행됩니다. 이 수업은 여자 교수님이 하시는 수업입니다. 전반적으로 관광산업의 분류, 그 안에서 발생되고 있는 한계점, 산업의 추세 등의 내용으로 구성되어있습니다. 과제는 3 소단원 별로 종합 문제지를 나눠 주시면 작성해서 제출하면 되는 식입니다. 또한 디즈니, 유명 식당 등 본사에서 직원이 수업에 초청되어 강연을 합니다. 이 강연을 듣고 본인이 관심 있는 분야를 선정해 보고서를 내게 됩니다. 시험은 대체적으로 쉬우며 꼼꼼히 강의 서적, 수업 필기내용 그리고 강의 자료를 공부하면 좋은 점수를 받을 수 있습니다. 이 수업의 교수님은 하와이 관광 산업 협회장으로 지내셨던 분으로 여러 관광 산업 분야의 전문가들을 알고 계시기 때문에 일자리나 좋은 경험을 하고자 한다면 많은 도움을 받으

실 수 있을 것입니다.

### **말하기**

우리 학교에서 진행되는 말하기 수업을 영어로 듣는다고 생각하면 됩니다. 마이너 스피치와 메이저 스피치, 총 7개의 발표를 한 학기 동안 하게 됩니다. 설득, 정보 전달, 자기 소개 등 자신이 관심 있는 분야에 대해 각각 다른 목적의 발표를 하면서 상황 별 영어 발표 역량을 키울 수 있습니다. 교환학생으로써 이 수업을 듣기로 결심하고 많은 걱정을 했지만 수업 내 반 이상의 학생이 전세계에서 저와 같이 교환학생으로 파견 나온 학생들이어서 즐기는 분위기 속에서 수업을 들을 수 있었습니다. 발표 뿐만 아니라 발표에 대한 전문 지식들도 배우며 이에 관해 한 학기에 총 두 번의 수업을 듣게 됩니다.

### **경영학개론**

경영학개론을 들은 이유는 다른 외국 대학들도 마찬가지로 심화 수업을 듣기 위해서 꼭 들어야 하는 선수과목들이 있는데 전반적으로 요구되고 있는 수업이었기 때문입니다. 강의는 한 경영학개론 전문서적을 중심으로 진행되는데 수업이 전문적인 지식을 배우기보다 교수님의 경험을 배우는 수업이라고 볼 수 있습니다. 따라서 전문적인 경영지식을 배우고자 하는 학생과 무언가를 배우고자 하는 학생에게는 추천하지 않는 수업입니다.

2014-1학기  
수업

### **인적자원개발**

인적자원개발에 관한 전체적인 그림을 그려주는 수업입니다. 교수님은 중국 분으로 이 분야에서 오래 몸담으셨던 분이기에 때문에 많은 것을 배울 수 있는 유익한 수업입니다. 매 소단원 마다 퀴즈 형식으로 시험을 보며 이 문제의 수준은 수업 내용에 집중을 했고 복습이 충분히 이뤄졌다면 다 맞출 수 있는 정도입니다. 학생의 참여를 중요시하는 교수님이기 때문에 많은 발표와 조별활동이 수업 내내 이뤄집니다. 중간고사와 기말고사는 매 단원마다 봤던 퀴즈에서 그대로 나오기 때문에 부담 없이 모든 학생들이 만점을 받을 수 있는 수준입니다. 최종적으로 마지막 조별 발표가 있는데 이 발표는 아무 분야의 일정 직책 이상의 전문가의 직업을 조사하고 그에 따른 팀 자체적으로 만든 직무 분석표 발표입니다.

### **분석적인 글쓰기**

미국은 출처, 인용 등에 관한 전문적인 글쓰기 방법이 모든 교육 과정에서 강조되고 있는데 이 이유는 표절에 대해 엄격한 규율로 규제되고 있기 때문입니다. 연구 자료나 모든 문서를 작성할 때에는 정확한 방식에 따라 작성해야 하는데 이 수업에서는 이 정확한 방식을 배우게 됩니다. 한 학기 동안 크게는 하나의 연구 논문을 쓰게 되며 나머지는 수업 마다 받는 과제를 수행하는 방식으로 수업이 진행됩니다.

### **식·음료 경영**

관광과 남자분이 하는 수업으로 전반적인 호텔 경영 분야에서 세부적으로 식·음료 경영을 배우게 된다. 이 수업의 특색은 학기 시작부터 조를 이뤄

	<p>식·음료 관련 사업을 구상하고 사업 계획을 세워 학기 말에 식·음료 분야 전문가 7명으로 구성된 심사위원단 앞에서 발표를 하고 평가를 받는다. 사업 투자를 받는 식의 상황에 놓이기 때문에 경쟁적인 프로젝트가 될 것이다.</p> <p><b>이벤트 경영</b></p> <p>관광과 여자 교수님이 진행하는 수업으로 직접 대형 이벤트를 계획, 조직, 실행하게 된다. 수업마다 다른 이벤트 프로젝트를 하게 되는데 이번 이벤트는 800명의 미국 대학생을 대상으로 하는 직업박람회였다. 총 40명의 학생이 7개 정도의 부서(커뮤니케이션, 리서치, 대외 연락 부서, 디자인 부서, 인적자원개발 부서, 이벤트 계획 관리 부서 등)에 배치되어 직무를 수행하게 된다. 이 대형 프로젝트를 한 학기 내내 진행하는 속에서 전문 이벤트 지식에 관한 수업이 이뤄지고 이에 대한 세 번의 시험을 본다.</p>
<p>프로그램 운영</p>	<p>모든 교환학생 프로그램은 UB 건물 2층에 있는 국제 교류처에서 시작됩니다, 따라서 오리엔테이션, 학생증 발급, 버스 패스 발급 등 모든 교환학생 생활 관련 문의는 이 부서를 방문하시면 해결할 수 있을 것입니다. 또한 학교에서 많은 행사를 진행하는데 이 모든 정보는 수시로 학교에서 제공 받은 Hawaii Pacific University 전자메일로 전달될 것입니다. 우리나라 대학교와 달리 전자메일로 연락을 주로 주고받기 때문에 메일을 자주 확인하는 것을 추천합니다. 학교 자체 행사 외에도 학기 마다 동아리 설명회를 개최하는데 이곳에 참여해 다양한 동아리 설명을 듣고 관심 있는 동아리에 가입하시면 됩니다. 동아리 활동이라고 해서 매 활동마다 의무적으로 참여해야 하는 것은 아니며 모든 활동들은 자유롭게 선택해 원하는 대로 활동하실 수 있습니다. 학업 관련 상담과 같은 경우는 학생마다 학업 상담사가 있어서 언제든지 사전에 연락을 취해 약속을 잡으면 원할 때 고민 상담이든 학업적인 문제든 해결하는 데 도움을 받을 수 있을 것입니다.</p>

### 3. 생활전반

구분	결과보고(서술형)
날씨	<p>하와이에 가시는 교환학생분들 제가다 또 설레고 기대가 되네요. 하와이 많이 심각하게 답습니다. 제가 땀이 많은 편이라 하루에 세 번이고 네 번이고 샤워를 하며 생활을 했습니다. 그러나 저희에게는 산과 바다가 주변에 펼쳐져 있습니다. 점수에 맞춰서 하와이에 가게 돼서, 본토에 가고 싶었는데, 유럽에 갈걸 그랬나? 이런 고민은 집어넣으시고. 즐기세요. 더운 것도 버스타고 30분이면 눈앞에 펼쳐지는 자연. 평생 이런 기회가 오겠습니까? 이런저런 깊은 생각 하지 말고 공부할 때는 공부, 주말이든 시간이 생기면 안에 있지 말고 햇빛이 너무 강렬해 살이 타는 듯 아파고 바다로 산으로 떠나세요. 후회 없이 즐기세요. 모든 것들이 추억이 되고 아름다운 기억이 될 겁니다.</p>
안전	<p>평생 볼 노숙자를 하와이 1년 살면서 다 보게 될 겁니다. 하지만 그 모든 것도 하와이의 한 부분이기에 현지인들은 덤덤히 받아들이고 살아가죠. 두려워하지 마세요. 가끔 다가와 말을 걸면 그냥 웃으면서 모르는 척 피하시면 됩니다. 너무 많은 걱정을 하시면서 하와이에서의 생활을 즐기는 걸 포기하실 필요는 절대 없습니다. 남자라 겁 없이 밤늦게 까지 돌아다닌 건진 모르겠지만 여자분들 이라면 밤에는 친구들과 함께 돌아다니는 것을 추천하긴 합니다. 하와이는 우리나라와 달리 밤 8시면 모든 상점들이 거의 닫고 길도 어두컴컴하기는 하지만 경찰들이 곳곳에서 지키고 있고 하와이가 한국만큼이나 본토와 비교할 수 없을 정도로 치안이 철저한 곳이기 때문에 크게 걱정은 안 하셔도 됩니다. 이 외에 바다나 여행을 다니시다 생길 수 있는 안전문제인데요. 숙련된 수영 실력이 아닌 분들은 철저히 안전 수칙을 지키며 즐기시길 바랍니다. 바다 마다 안전요원이 지키는 곳이 있고 그렇지 않은 곳이 있기 때문이 이점 유념하시고 바다 마다 안전 관련 표지판이 있기 때문에 꼭 확인하시기 바랍니다.</p>

<p>숙소</p>	<p>홈스테이도 해보고 외부에 따로 숙소를 써봤는데 저는 전적으로 외부에 따로 숙소를 잡는 것을 추천합니다. 안전을 생각하고 모범적인 생활을 원하신다면 홈스테이도 추천은 하지만 다소 사생활이나 생활하면서 불편한 점이 생길 수 있습니다. 외부 숙소 가격은 한 달에 700불로 저렴한 가격에 아는 외국인 친구를 통해 얻을 수 있었습니다. 친구와 위층 아래층에 살아서 하와이 생활 일 년 내내 열심히 즐길 수 있었는데요..학교 SNS를 통해 찾아 다른 친구들은 친구들과 함께 숙소를 같이 지내는 것도 추천합니다. 하와이에 있는 시간이 일 년이니 만큼 최대한 많은 친구들과 많은 것들을 즐길 수 있도록 본인이 그런 환경을 만드는 것이 중요하다고 생각합니다. 숙소를 구하는 것도 그 중에 한가지 방법이 될 수 있겠죠?</p>
<p>식사</p>	<p>저는 주로 학교주변에 있는 식당에서 싼 음식을 사먹거나 많이 해 먹기도 했습니다. 학교 주변이 하와이의 경제 중심가이기 때문에 회사원들을 위한 저렴하고 맛이 좋은 식당들이 준비하기 때문에 걱정하지 않으셔도 됩니다. 예로 Fort street cafe의 갈릭 치킨을 강력하게 추천합니다. 차이나 타운 안에도 숨겨진 맛 좋은 식당들이 있기 때문에 현지인 친구에게 물어보거나 인터넷 검색을 통해 찾아다니길 추천합니다. 주말에는 친구들과 모여 바비큐를 하세요! 월마트에서 그릴이 40불 밖에 안하기 때문에 친구들과 나눠서 사면 좋습니다. 하와이는 합법적으로 모든 비치파크에서 바비큐가 가능하고 미국은 고기가 싸기 때문에 할 수 있는 만큼 최대한 바비큐를 즐기시기 바랍니다. 추가 정보로는 한인 마트는 알라모아나에 위치한 팔라마 슈퍼가 있고 한식은 가격대비 맛이 제일 좋은 곳이 또 팔라마 슈퍼입니다. 이 외에 필수 용품은 월마트, 식재료나 이색 군것질거리는 일본 슈퍼인 돈키호테 그리고 고기는 타임즈 마켓이 제일 질도 좋고 값도 싸서 좋습니다.</p>
<p>교통</p>	<p>학교에서 버스 패스라고 한 학기에 40불을 지불하면 몇 번이고 버스를 이용할 수 있습니다. 따라서 여행이던 통학이던 버스를 통해 하실 수 있습니다. 외에 북쪽으로 장거리 여행이나 다른 섬 여행 시에는 렌터카를 이용하는 것을 추천합니다. 버스 패스를 최대한 잘 이용하려고 하세요. 섬 동쪽이나 동북쪽은 버스가 잘 연결되어 있어서 조금만 조사하면 편하게 여행을 다니실 수 있습니다.</p>

## 4. 소요경비 (본인이 지출한 총 비용)

단위 : 원

항목	비용	비고(간략한 비용내역 등)
항공료	마일리지 사용/ 0원	대략 저가 항공 이용 시 왕복 160만원
Fees	Bus Pass Fee 학기당 40불 이외에는 책값	
보험료	자매 대학에서 요구하는 보험을 들 필요가 전혀 없습니다. 크게 다칠 일도 없고 해외 유학 보험을 한국 보험회사를 통해 들어갈 경우 현지에 있는 한국 병원에서 진료를 받고 처방을 받을 시 전액 환불을 받을 수 있습니다. 부득이하게 병원에 방문하게 되면 사전에 병원과 보험사에 연락해서로 연결이 되어있어 진료비 환급 가능 여부를 확인하기 바랍니다. 저는 동부화재 유학 보험을 들어서 일 년 동안 70만원을 지출했습니다.	
숙소	한 달에 700불	
식비	식비 포함 생활비 한 달에 1000불	
교통비	교통비는 버스 패스 비용 한 학기당 40불 제외하고 여행 시 발생하는 추가 비용 등	
책값	한 권당 빌리는 책값으로 한 권당 100불 선	
기타1	핸드폰 이용료 한 달에 32.5 불	4명 이상 모일 경우 T-mobile(다운타운 학교 근처에 위치함)에서 가족 프로그램에 들면 전화, 문자 무제한에 데이터 10G를 32.5불에 이용할 수 있습니다.
기타2	노래방 한 시간에 30불... 좀 많이 가서 이 부분에 지출을 좀	



	했습니다. New Seoul이라고 한국 아주머니가 하시는데 잘 챙겨 주실 겁니다.	
합계	총 순천향 대학교에 내는 학비 포함 3000만원 정도 지출했습니다.	

## 5. 출국 전 준비사항

1. 건강 검진. 자기 몸 상태를 어느 정도 알고 가야 좀 더 즐기실 수 있습니다.
2. 여행 계획. 하와이 여행 책이 여러 권 있는데 미리 어디 어디를 갈지 찾아보고 계획도 세워 가면 좀 더 수월히 잘 돌아다니실 수 있습니다. 빅아일랜드, 마우이, 카우아이 등 주요 섬들은 꼭!!! 여행하길 추천합니다.
3. 수영 배우기. 수영에 미숙하다면 하와이를 제대로 즐기기 위해서 꼭 배우고 가길 추천합니다.
4. 교환학생 목표 세우기. 저는 무작정 가서 마음이 가는대로 목표를 세우고 실천해갔지만 사전에 교환학생으로 파면되어 어떤 것들을 이루고 싶은지 충분한 시간 동안 고민하길 바랍니다.
5. 영어 공부 더하기. 여기서 영어 공부란 토플과 같은 영어 공부가 아니라 일상생활, 현지에서 실질적으로 대화를 위한 스피킹 공부를 말하는 것입니다. 미국 쇼를 보거나 미국 음악을 통해 듣는 연습도 추천합니다.
6. 비자 준비나 서류 작업은 학교에서 가이드 하는 대로 잘 따르면 문제없이 충분히 하실 수 있을 겁니다.

## 6. 본인 소감 및 평가

저는 본토보다 하와이를 간 것을 제 인생에서 한 선택 중 손에 꼽을 최고의 선택이라고 자부합니다. 공부할 때 공부하고 놀 때는 화끈하게 놀았던 지난 후회 없는 일 년이었습니다. 이런 기회를 가질 수 있었다는 것에 정말 감사드리고 또 감사드립니다.


## 7. 사진보고서(6장 이상)



하와이에서 만난 제일 친한 친구들과 함께 찍은 사진들입니다. 형제보다도 좋은 친구들을 만나서 너무 행복했고 앞으로 평생 만날 친구들입니다. 여러분도 좋은 친구 많이 만나고 함께 많은 곳들로 여행을 떠나길 바랍니다.(친구와 새해 다짐 아닌 다짐으로 머리를 밀고 파도를 타러 북쪽 해변으로 향하는 중에 찍은 사진입니다.)



처음이자 마지막 오아후 섬의 서부 여행으로 찾은 Makaha 비치 사진입니다. 하와이 여러 비치 중 큼 파도로 유명한 곳입니다. "이러다 죽을 수도 있겠다"라는 것을 느끼게 해주는 해변이었습니다. 하와이 사람들이 하는 말이 하나 있는데요. 바로 "Never show your back when you are in the Hawaii ocean."입니다. 절대 이 바다에서는 파도를 등지지 마시기 바랍니다.




친구들과 가끔 밤을 불태우기 위해 노래방을 찾고는 했습니다. 즐기세요 여러분.





바로 그 유명한 Fort street cafe의 garlic chicken입니다.



친구와 파도 타러 가는 중에 찍은 사진입니다.



가끔 파도가 좋을 때 서핑을 하러 찾던 Makapuu 비치파크입니다.





학교 기숙사에서 바라본 석양 사진입니다.



유럽 친구들과 찾은 타이푸라는 곳에서 찍은 사진입니다. 20분간 절벽을 내려가면 천연 라군과 물이 뿜어져 나오는 멋진 자연을 만끽하실 수 있을 것입니다.




법으로 등산이 금지된 곳을 친구와 10간의 산행 끝에 정상에서 찍은 사진입니다. 힘들었던 만큼 값진 자연과 풍경을 즐길 수 있었습니다. Stair way to heaven! 도전해보기 바랍니다.



Koko head입니다. 40분의 등산로로 정상에 올라서면 그 힘든 걸 내가 왜 했을까? 라는 생각을 잊게 할 아름다운 풍경이 펼쳐질 것입니다.





제가 제일 좋아하는 샌디비치입니다.  
들어가는 순간 왜 이 해변의 이름이  
샌디피지인지 알게 될 겁니다.



친구들과 떠난 Big Island로의 마지막  
여행 때 찍은 사진입니다. 더 많은  
사진은 직접!! 하와이로 떠나셔서 담아  
오시길 바랍니다.