

2017년 미국 Shasta College Summer Program 결과보고서

1. 기본정보

이름	이시*	학번	
파견국가	미국	파견도시	캘리포니아 Redding
파견대학	Shasta College	기간	2017. 6. 25. ~ 7. 16

2. 파견대학, 수업, 필드트립 등

구분	결과보고(서술형)
파견대학	<p>파견대학 위치, 규모 및 시설, 전체적인 분위기 등에 대하여 서술해주세요</p> <p>Shasta College는 캘리포니아 Redding에 위치하고 있으며, 캠퍼스가 크고 넓다. 차를 이용해서 건물과 건물 사이를 돌아다녀야할 것 같고. 무엇보다 야외수영장이 있다. 사슴이나 고양이, 청설모 등의 동물들이 꽤 자주 출몰한다.</p>
수업	<p>수업내용, 수업방법, 분반여부, 강사, 과제, 수업준비 등 수업 전반에 대하여 서술해주세요.</p> <p>수업 분위기는 자유로운 편이지만 탄짚은 하지 않는게 좋습니다. 또, 수업을 빠지면 안됩니다. 외국인이 독박쓰게 하지 마십시오. 설명이 약간 빠른 편이지만 도와주실 때는 누구보다 적극적으로 도와주십시오. 첫 수업에선 오티와 함께 그룹을 나누어주시는데, 각자의 페이지를 맡고 꾸미는 것을 한 일주일 정도 연습한 다음 2주동안의 추억을 모아모아 우리만의 웹사이트를 만듭니다. 각자 팀이 카테고리를 하나씩 맡아 제작하고, 인상 깊었던 문화체험이나 경험 등을 소개합니다. 여기서 아쉬운 점은 이 웹사이트가 상업적인 게 아니라 약간 블로그? 형식의 웹페이지라는 것. 발표는 크게 부담가질 필요 없습니다. 우리 프로그램을 도와주신 선생님들과, Shasta 학생들의 부모님 앞에서 발표하는 건데 호응도 잘해주시고, 자신이 했던 포스트를 보고 하는 것이기 때문에 부담스럽지 않습니다. 물론 발표는 영어로 해야합니다.</p>

필드트립	<p>수업 외에 별도로 진행된 Activity에 대해 서술해주세요. - Activity 종류, 내용, 준비물, 추가비용 등</p> <p>필드트립의 종류는 로컬 체험이 주를 이룹니다. 샤프스타 호수에 가서 카약을 탄다든지, 샤프스타 댐의 역사를 체험한다든지, 동굴탐험을 한다든지 하는. 자유여행은 샌프란시스코 다녀오는 것 밖에 없습니다. 준비물은 걷기 편한 운동화, 타는 것을 방지하기 위한 얇은 겂옷, 혹은 사전에 미리 공지를 해주실겁니다. 추가비용은 거기서 뭘 사먹거나 거기서 찍은 폴라로이드 사진을 사지 않는 이상 거의 없습니다.</p>
------	--

3. 생활전반

구분	결과보고(서술형)
날씨	<p>현지 기후 및 유의점</p> <p>덥지만 한국처럼 습한게 아니라 건조하게 덥습니다. 햇빛이 강하니 선크림은 필수입니다.</p>
안전	<p>현지 안전 상황</p> <p>저희는 차를 렌트하거나 단독행동을 하지 않았기 때문에 안전했습니다.</p>
숙소	<p>학교기숙사(○) 홈스테이 () 외부 숙소() 기타()</p> <p>숙소 시설, 분위기, 규칙, 유의사항 등 숙소 전반에 대한 평가</p> <p>침대와 책상이 붙어있습니다. 침대로 올라가는 사다리가 없고 가파라서 불편했지만 침대가 폭신합니다. 자정 전까지 들어오시면 되고, 카드키를 이용해서 문을 열기 때문에 잃어버리지 않도록 조심해야합니다.</p>
식사	<p>학교식당 (○) 외부식당 (아주가꿈) 기타 ()</p> <p>본인이 주로 이용한 식사방법 체크, 식사 전반에 대한 평가</p> <p>본인이 주로 이용한 식사방법 체크, 식사 전반에 대한 평가</p> <p>평일엔 주로 학식을 먹었고 주말에는 Commons room에서 요리해서 먹거나 나가서 먹었습니다.</p>
교통	<p>통학방법, 시내교통 관련</p> <p>교통수단을 이용하지 않고 현지 학생들에게 부탁하여 그들의 차를 이용했습니다.</p>

4. 소요경비 (본인이 지출한 총 비용)

단위:원

※ 출국 전 지출 금액과 현지에서 추가 지출한 총 지출내역을 써 주세요.

항목	비용(원)	비고(간략한 비용내역 등)
보험료	31,300	출국 전 사전 납부
기념품 in San Fransisco	67,000	거기서 씀
식비	197,400	식재료 or 외식
의류 및 악세사리	12,300	
합계	308,000	

5. 출국 전 준비사항

파견 전 반드시 꼭 알아야 할 사항, 알았으면 좋았을 사항 중심으로 서술해주세요.

생각보다 그렇게 돈을 많이 쓰지 않습니다. ESTA 꼭 신청하시고 발급받고. 친구랑 같이 가면 좋은 추억을 쌓을 수 있습니다. 옷은 일주일치 가져가서 돌려입으시는게 좋습니다. 그리고 외국인친구들과 함께하는 프로그램이니 한국의 음식이나 물건을 선물해주고 싶다면 챙기시길 바랍니다.

6. 본인 소감 및 평가


본인의 경험담, 느낀점, 향후 계획 등을 솔직하고 자유롭게 작성해 주세요.

글로벌 빌리지에서 만난 친구들을 Shasta College에서 만났습니다. 그래서 외국인들과의 관계가 편했을지도 모르겠네요. 샤스타 컬리지 측 학생들도 우리의 문화가 궁금하고, 교류하고 싶어서 이 프로그램을 지원한 거라, 다음 학기 혹은 다다음 학기에 한국에 교환 학생으로 올 거라서 소통이 굉장히 편했습니다. 느낀점이라고 하면 여기서 한국인들의 '단체생활' 잣대를 들이대면 안된다는 것. 그리고 사진이 추억에는 중요하지만 교류 없이 사진만 찍는다면 외국인들이 당연히 싫어하는 것까진 아니지만 그닥 좋아하진 않습니다. 외국인들이 모르고 있는 것 같지만 다 알고 있다는 것도. 미국에 다녀온 이후, 언어실력을 조금 더 정비하여 학과수업, 자격증 등에 활용할 예정이고, 팀별로 주셨던 웹사이트에 배웠던 것을 적용해보려고 합니다.


7. 사진보고서(6장 이상)



OT때 한국학생들 단체사진




Pool Party!



호수에서 카약킹!



선달 브릿지!



버니 폭포!



마지막 발표가 끝나고...