

Hướng dẫn sử dụng phòng nấu ăn ở ký túc xá Global Village

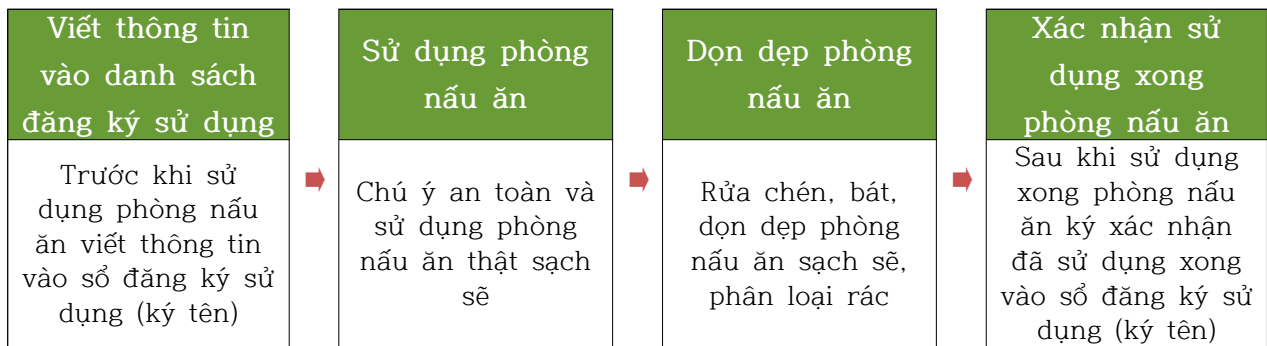
1. Giờ sử dụng phòng nấu ăn

Phân loại	Sáng	Trưa	Tối
Ngày thường	-	11:00 ~ 15:00	17:00 ~ 21:00
Cuối tuần và ngày lễ	08:00 ~ 09:00	11:00 ~ 15:00	17:00 ~ 21:00

2. Hướng dẫn sử dụng phòng nấu ăn


Phân loại	Phòng nấu A	Phòng nấu B
Hướng dẫn sử dụng	<p>① Có thể sử dụng bếp điện</p> <p>② Sau khi sử dụng bếp điện, tắt nguồn và dọn sạch sẽ.</p> <p>③ Không được nấu các món ăn nặng mùi</p>	<p>① Chỉ được nấu đồ ăn bằng nồi cơm điện cá nhân</p> <p>② Sau khi nấu xong, nồi cơm điện cá nhân sẽ được bảo quản ở phòng nấu B ※ Có thể bảo quản ở ngăn, giá đựng phía dưới.</p>
Quy tắc sử dụng	<p>① Sử dụng theo đúng quy trình sử dụng phòng nấu (ghi tên vào sổ sử dụng, tuân thủ thời gian sử dụng, dọn dẹp phòng nấu, kiểm tra hoàn thành sử dụng) ※ Trong trường hợp có nhiều người cùng sử dụng trong cùng một khoảng thời gian, số người sử dụng phòng ăn vào thời gian đó có thể bị hạn chế, đồng thời sinh viên chỉ được sử dụng phòng nấu trong thời gian cho phép.</p> <p>② Nồi cơm/ dụng cụ nấu ăn, nguyên liệu, các món ăn không được phép mang vào phòng ký túc xá. ※ Nếu phát hiện mang nồi cơm, dụng cụ nấu ăn, nguyên liệu, thức ăn về phòng thì ngay lập tức sẽ bị thu hồi và đem đi vứt bỏ.</p> <p>③ Sau khi nấu ăn xong yêu cầu sinh viên mang đồ ăn qu phòng ăn và ăn tại đó. ※ Nguyên liệu và đồ ăn có thể bảo quản trong tủ lạnh của phòng ăn, (*Tuân thủ các nguyên tắc bảo quản thực phẩm, đồ ăn trong tủ lạnh)</p> <p>④ Dọn dẹp phòng nấu ăn ※ Sau khi sử dụng phòng nấu ăn, rửa bát, chén, dọn dẹp khu nấu sạch sẽ, phân loại rác, xử lý đồ ăn thừa, cất đồ dùng dụng cụ nấu ăn vào chỗ bảo quản theo đúng quy định</p>	

3. Các bước sử dụng phòng nấu ăn



※ Nếu không viết vào sổ đăng ký thì không thể sử dụng phòng nấu ăn (Bị phát hiện vi phạm từ 3 lần sẽ phải nhận điểm phạt)

4. Ảnh phòng nấu ăn



※ Người quản lý phòng nấu sẽ quản lý và giám sát giờ mở, đóng cửa của phòng nấu ăn, nếu vi phạm nội quy sử dụng phòng nấu ăn, phòng nấu sẽ bị đóng cửa và sẽ bị phạt theo nội quy ký túc xá.

Hướng dẫn sử dụng phòng ăn ở ký túc xá Global Village

1. Thời gian sử dụng phòng ăn

Phân loại	Sáng	Trưa	Tối
Ngày thường	Luôn mở từ 08:00 ~ 22:00		
Cuối tuần và ngày lễ			

2. Hướng dẫn sử dụng phòng ăn

① Có thể sử dụng các thiết bị điện (lò vi sóng, máy nướng bánh mì) để nấu những món đơn giản.

② Không được mang các thiết bị nấu ăn cá nhân vào (không được nấu ăn trong phòng ăn)

③ Dọn dẹp phòng ăn (Sau khi sử dụng phòng ăn phải tắt hết các công tắc của các thiết bị điện đồng thời dọn dẹp xung quanh, phân loại rác)

※ Nếu sử dụng phòng ăn không dọn dẹp sạch sẽ, nhà trường sẽ đóng cửa phòng ăn không cho phép sử dụng.

④ Sử dụng tủ lạnh theo các bước quy định

※ Sử dụng tủ lạnh được chỉ định cho quốc gia của mình (Trung Quốc: 2 cái, Việt Nam: 2 cái, Uzbekistan·Mông cổ: 2 cái, Các nước sử dụng tiếng anh: 1 cái)


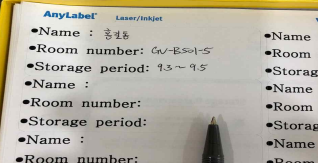
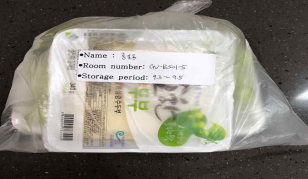

※ Sử dụng túi nilon đã được quy định để bảo quản đồ ăn (túi trong suốt, cỡ A4)

※ Dùng nhãn dán vào túi nilon được quy định để bảo quản đồ ăn, ghi tên và thời hạn sử dụng đồ ăn.

※ Nguyên liệu thực phẩm (cá, thịt, v.v.) và trứng có thể bị hỏng hoặc có mùi phải được bảo quản trong hộp kín.

※ Nghiêm cấm các trường hợp lấy và sử dụng đồ của người khác (Các hành vi vi phạm sẽ bị trừng phạt nghiêm khắc)

Phương pháp sử dụng tủ lạnh

			
1. Mẫu bảo quản đồ ăn trong tủ lạnh	2. Điền tên và thời hạn sử dụng đồ ăn	3. Sau khi cho đồ ăn vào túi nilon, buộc lại và dán nhãn lên túi	4. Bảo quản túi đồ trong tủ lạnh

3. Ảnh phòng ăn

Phòng ăn



- ※ Trường hợp vi phạm nội quy sử dụng phòng ăn, sẽ xử phạt người vi phạm đồng thời có các biện pháp hạn chế sử dụng đối với quốc gia liên quan.
- ※ Phòng ăn chỉ dành cho sinh viên đang sống tại Global Village.