

Hướng dẫn sử dụng hệ thống điểm danh điện tử ở phòng học học kỳ 2- 2022

Bắt đầu từ học kỳ 2-2022 nhà trường áp dụng hệ thống điểm danh điện tử ở các phòng học. Các thiết bị điểm danh điện tử đã được lắp đặt tại 327 phòng học trong trường, để điểm danh chính xác và thuận tiện sinh viên vui lòng tiến hành điểm danh điện tử trước khi bắt đầu tiết học tại phòng học.

□ Đối tượng : sinh viên đại học, sinh viên trao đổi

□ Phương pháp điểm danh điện tử

- Sử dụng app Soonchunhyang Talk để thực hiện điểm danh và xác nhận trên hệ thống điểm danh điện tử bằng mã code QR

□ Thời gian điểm danh

- 10 phút trước khi bắt đầu tiết học ~ 20 phút sau khi bắt đầu tiết học
- Nếu quá 20 phút sau khi bắt đầu tiết học sẽ bị tính là đi muộn

□ Quá trình tiến hành


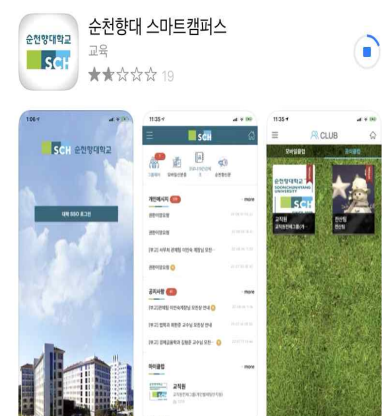


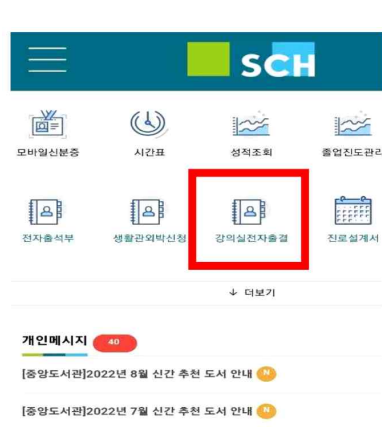

1. Tải app '순천향톡'


- Đối với dòng máy Apple có thể tải ở 'App Store', đối với dòng Androi có thể tải ở 'Play Store'

* Ở App Store sẽ được biểu thị dưới tên '순천향대 스마트캠퍼스'


2. Sau khi mở app '순천향톡' chọn 강의실전자출결

3. Tiến hành và xác nhận điểm danh bằng mã code QR điểm danh điện tử

		
<p>1. Tìm 순천향톡 trên store</p>	<p>2. Cài đặt app 순천향톡</p>	<p>3. Mở app 순천향톡</p>
		
<p>4. Sinh viên chuyên ngành - login (Mật khẩu sinh viên mới : ngày tháng năm sinh 6 số)</p>	<p>5. Chọn mục '강의실전자출결'</p>	<p>6. Màn hình cơ bản (Danh sách môn học trong ngày)</p>

<div>전자 출결 시스템</div> <div>2022-04-05(화)</div> <div><div><div>과목명</div><div>스마트폰응용프로그래밍</div></div><div><div>강의시간</div><div>15:00 ~ 16:15</div></div><div><div>교수명</div><div>천인국</div></div><div><div>강의실</div><div>M619</div></div><div><div>출석체크</div><div><div>QR</div><div>(13:10부터 체크 가능)</div></div></div></div> <div><div><div>과목명</div><div>봉사학습</div></div><div><div>강의시간</div><div>~</div></div><div><div>교수명</div><div>박주영</div></div><div><div>강의실</div><div>X016</div></div><div><div>출석체크</div><div>N/A</div></div></div>	<div>전자 출결 QR CODE</div> <div>2022-04-05(화)</div> <div><div><div>과목명</div><div>스마트폰응용프로그래밍</div></div><div><div>강의실</div><div>M619</div></div></div> <div></div>	<div>전자 출결 시스템</div> <div>2022-04-05(화)</div> <div><div><div>과목명</div><div>스마트폰응용프로그래밍</div></div><div><div>강의시간</div><div>15:00 ~ 16:15</div></div><div><div>교수명</div><div>천인국</div></div><div><div>강의실</div><div>M619</div></div><div><div>출석체크</div><div><div>출석확인 / 13:18</div></div></div></div> <div><div><div>과목명</div><div>봉사학습</div></div><div><div>강의시간</div><div>~</div></div><div><div>교수명</div><div>박주영</div></div><div><div>강의실</div><div>X016</div></div><div><div>출석체크</div><div>N/A</div></div></div>
7. Nút QR sẽ hiện trước tiết học 10 phút Nhấn (vào nút)	8. Tạo QR	10. Kiểm tra điểm danh trên màn hình

Scan mã QR trên máy
đọc mã ở phòng học



Mã QR sẽ được đọc ở đường
kẻ đỏ (vạch hướng dẫn) cách
cảm biến khoảng 20cm bên
dưới máy quét vạch

9. Máy quét mã ở phòng học

■ Nội dung lưu ý

- Số lần có thể check mã QRd điểm danh : 1 lần (Khi điểm danh nhiều lần sẽ công nhận thời gian điểm danh lần đầu tiên)
- Tất cả sinh viên sẽ được công nhận điểm danh ở tuần đầu tiên (Thời gian chỉnh sửa đăng ký môn)