

# 순천향대학교 모바일 수강신청 설치 방법 안내



기획처 전산팀

# 안드로이드 폰 설치 방법 안내

## 1. 구글 플레이 스토어 접속(Google Play)

- Google Play 또는 Play Store 접속



Google Play

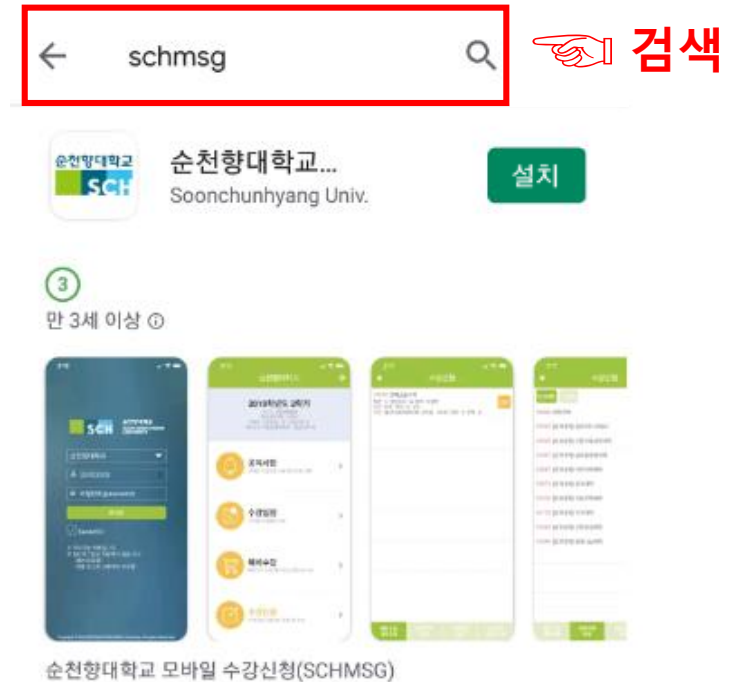
또는



Play Store

## 2. 모바일 수강신청 앱 검색

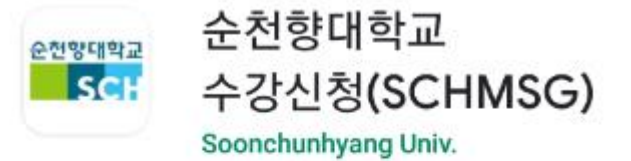
- 빠른 앱 검색어 SCHMSG 또는 순천향대학교 수강신청 검색



※ 구글플레이 정책에 따라 신규앱은 낮은 순위에 앱이 표기됩니다.  
따라서 빠른 앱 검색어 SCHMSG로 검색 후 설치하시길 바랍니다.

### 3. 순천향대학교 수강신청(SCHMSG) 앱 설치

- 순천향대학교 수강신청 앱 설치



 **클릭**

#### 앱 평가하기

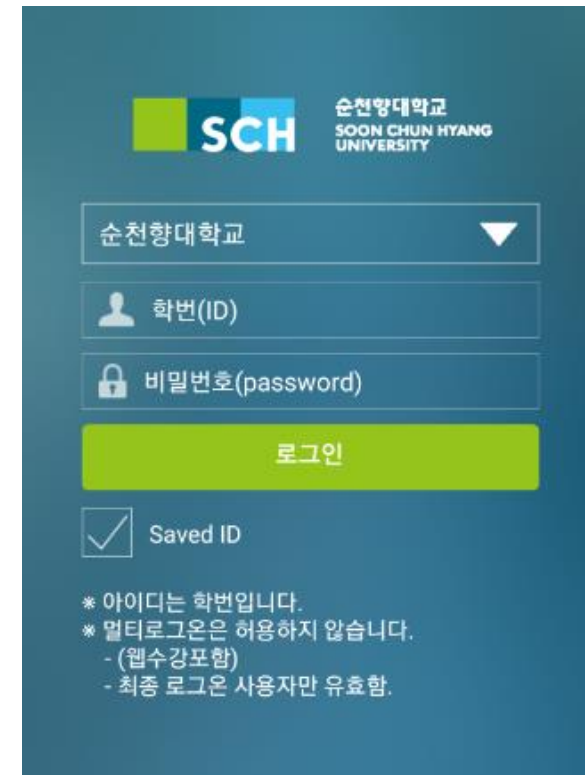
다른 사용자에게 의견을 들려주세요.



리뷰를 작성해 주세요.

### 4. 모바일 수강신청 앱 검색

- 학번(ID), 비밀번호(Password) 입력 후 수강신청



순천향대학교  
SCH

순천향대학교  
SOON CHUN HYANG  
UNIVERSITY

순천향대학교

학번(ID)

비밀번호(password)

로그인

Saved ID

\* 아이디는 학번입니다.  
\* 멀티로그인은 허용하지 않습니다.  
- (웹수강포함)  
- 최종 로그인 사용자만 유효함.

# 아이폰 설치 방법 안내

## 1. 앱 스토어 접속(App Store)

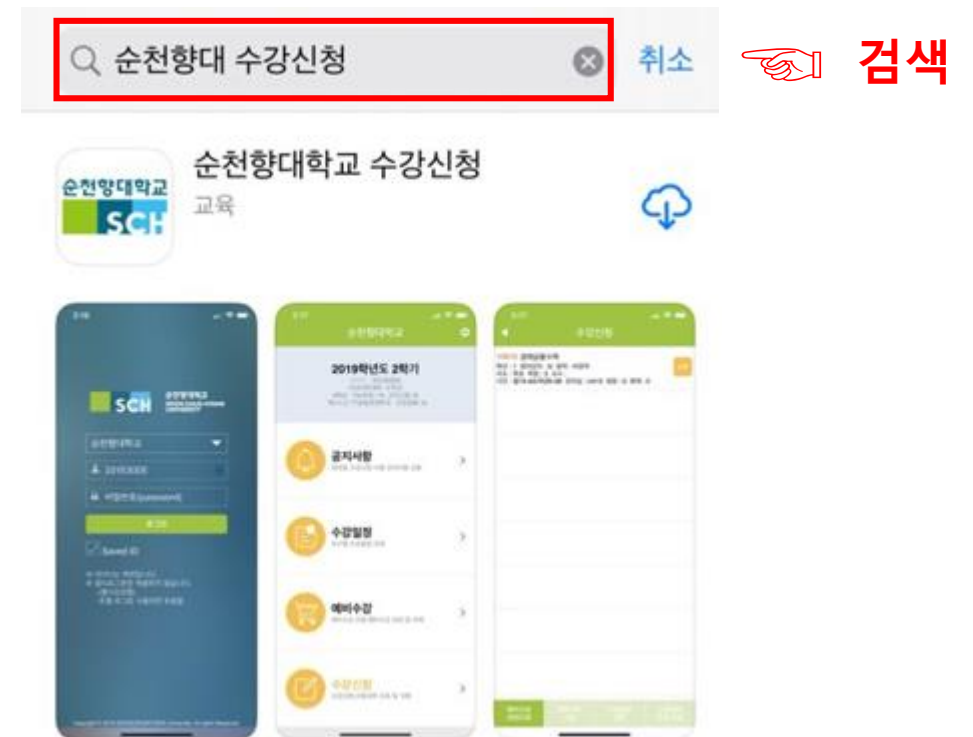
- 애플 [앱스토어\(App Store\)](#) 접속



App Store


## 2. 모바일 수강신청 앱 검색

- [순천향대학교 수강신청](#) 또는 [순천향대 수강신청](#) 검색



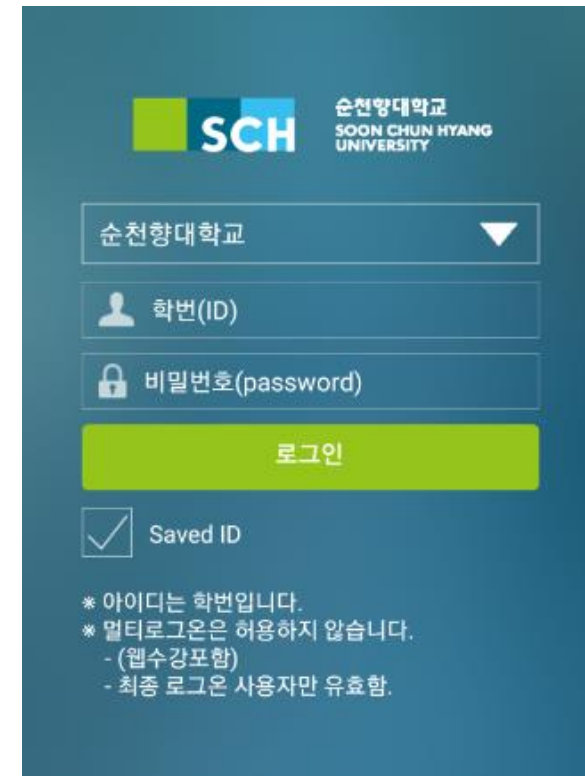
### 3. 순천향대학교 수강신청 앱 설치

- 순천향대학교 수강신청 앱 다운로드



### 4. 모바일 수강신청 앱 검색

- 학번(ID), 비밀번호(Password) 입력 후 수강신청



# 모바일 수강신청 방법 안내



## 1. 수강신청 메뉴 클릭



공지사항

모바일 수강신청 사용 유의사항 조회



수강일정

차수별 수강일정 조회



예비수강

예비수강 신청, 예비수강 조회 및 삭제



수강신청

수강신청, 신청내역 조회 및 삭제



클릭

## 2. 강좌조회를 통해 신청하기

- 하단의 강좌조회 클릭 후 원하는 과목 신청

단과대학

영역별

40000 대학전체

40592 [단과대학] SCH미디어랩스

40595 [단과대학] 인문사회과학대학

40497 [단과대학] 글로벌경영대학

40047 [단과대학] 자연과학대학

40073 [단과대학] 공과대학

40410 [단과대학] 의료과학대학

40102 [단과대학] 의과대학

40584 [단과대학] 산학평생대학

예비수강  
내역조회

강좌조회  
신청



클릭

### 3. 수강번호로 신청하기

- 하단의 수강번호 신청 클릭
- 수강번호 입력 후 신청

← 수강신청

수강번호

신청

예비수강  
내역조회

강좌조회  
신청

**수강번호  
신청**  **클릭**

### 4. 수강신청 조회 및 삭제

- 하단의 수강내역 조회, 삭제 클릭 후 확인

← 신청정보 : 8학점, 3과목

**10078** 피닉스열린강좌  
이수구분 : 교양 학점 : 2 담당교수 : 이상욱 재수강 : **삭제**  
강의시간 : 목7,8


**10361** 정보코드압호  
이수구분 : 전공 학점 : 3 담당교수 : 정치봉 재수강 : **삭제**  
강의시간 : 월2B-3B/수7A-8A

**10804** 회계감사  
이수구분 : 일반선택 학점 : 3 담당교수 : 박범진 재수강 : **삭제**  
강의시간 : 월8B-9B/수2B-3B

예비수강  
내역조회

강좌조회  
신청

수강번호  
신청

**수강내역  
조회, 삭제**  **클릭**