

# Об использовании программы ZOOM

## 1. Установка программы ZOOM

1) PC : установить через ссылку <https://zoom.us/support/download>

2) Телефон : в App Store или Google Play найти 'ZOOM' и установить

※ Программу ZOOM нужно установить заранее



## 2. Способ подключения к ZOOM

### ① В E-MAIL нажать на ссылку и перейти в ZOOM

순천향대학교 2024학년도 2학기 외국인 신/편입학 특별전형 지원자 안내사항 및 면접고사 응시방법 안내 송부

+ 보낸사람 "박은선" <pes@sch.ac.kr> 0 2+

안녕하세요. 순천향대학교 외국인 입학 담당자입니다.

순천향대학교 2024학년도 2학기 외국인 신/편입학 특별전형에 지원해주셔서 감사합니다.

아래 내용을 참고하여 면접고사에 응시하여 주시기 바라며, 첨부파일을 확인하시기 바랍니다.

- 면접대상자 : 박은선 (PARK EUNSEON)

- 면접고사 일시 : 2024. 06 15.(토), 16:00 ~ 18:00 [C조] <\*한국시간 기준>

※ 당일 15:20 ~ 15:30 ZOOM에 접속하여 주시기 바랍니다.

▶ 면접고사 접속 URL : <https://sch-ac-kr.zoom.us/j/89691529285>

※ ZOOM 프로그램

※ 응시자별 접속 URL은 모두 상이하며, 반드시 본인 E-MAIL로 안내 받은 URL로 접속해야함

\* 첨부파일은 반드시 확인하고 숙지해야함

첨부파일 :

1. 2024-2학기 외국인 신/편입학 특별전형 면접고사 실시 방법 안내
2. ZOOM 이용방법 안내

※ Эта ссылка только для примера.

## ② Измeнить имя и нажать на '회의참가'

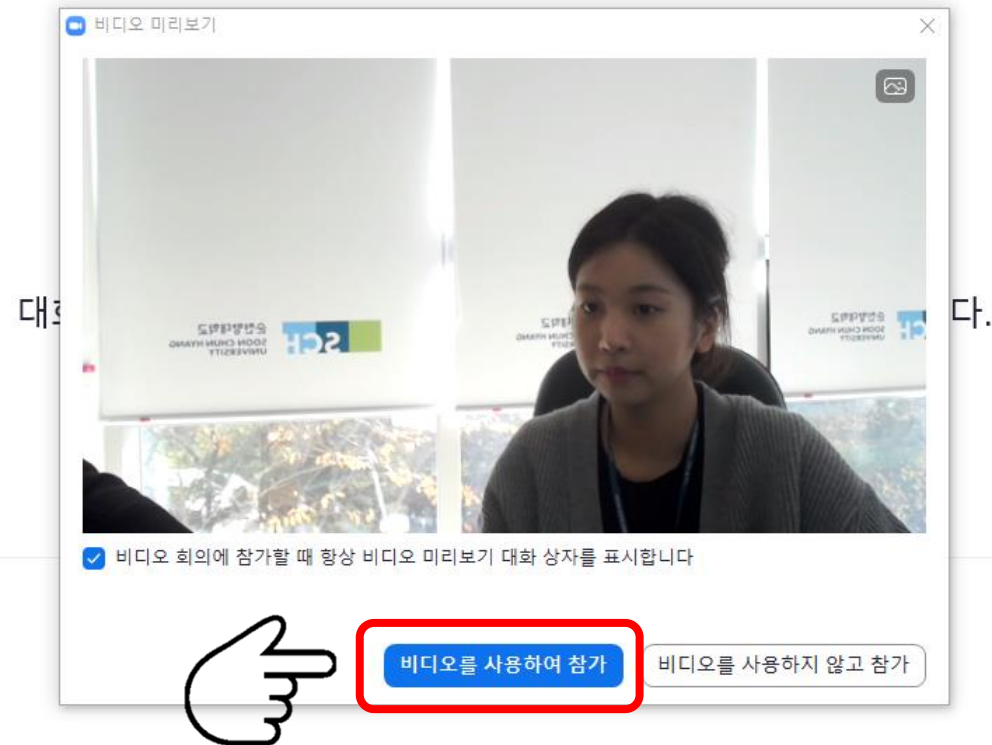


**※ Нужно написать имя на корейском, как записано в анкете для поступления**

### ③ Нажать на '비디오를 사용하여 참가'

zoom

지원 한국어 ▾



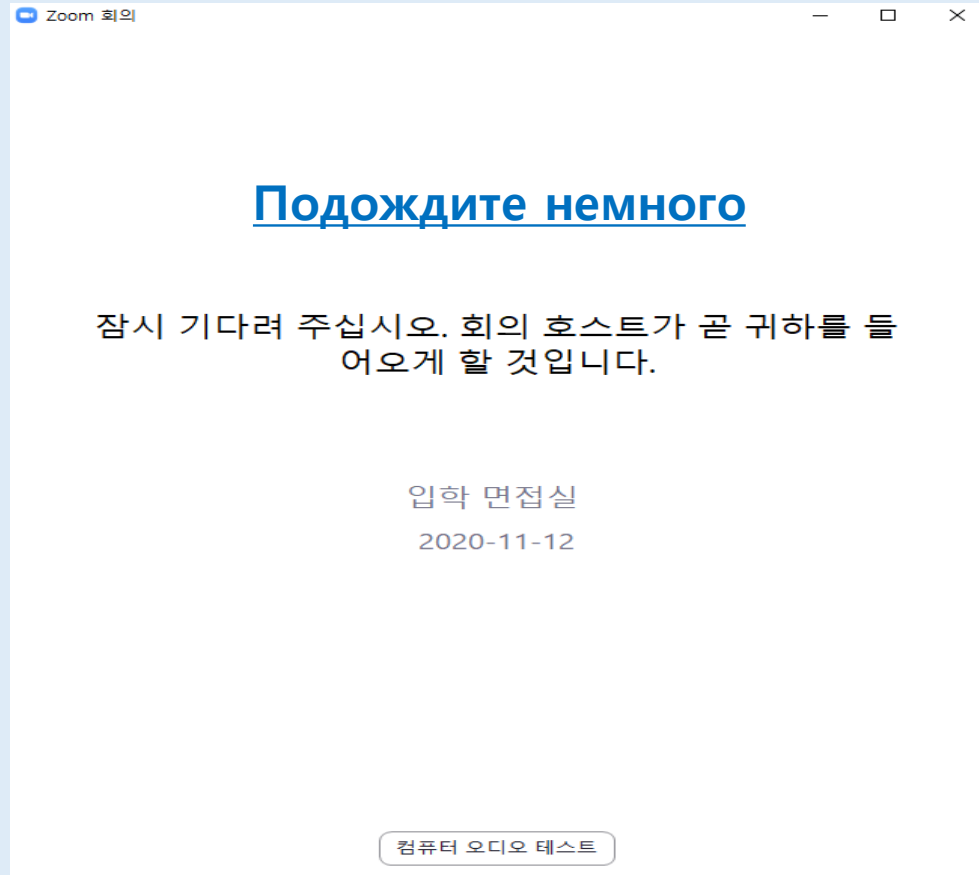
**\*Нажать**

Copyright ©2020 Zoom Video Communications, Inc. All rights reserved.

개인정보 보호정책 및 법적 정책

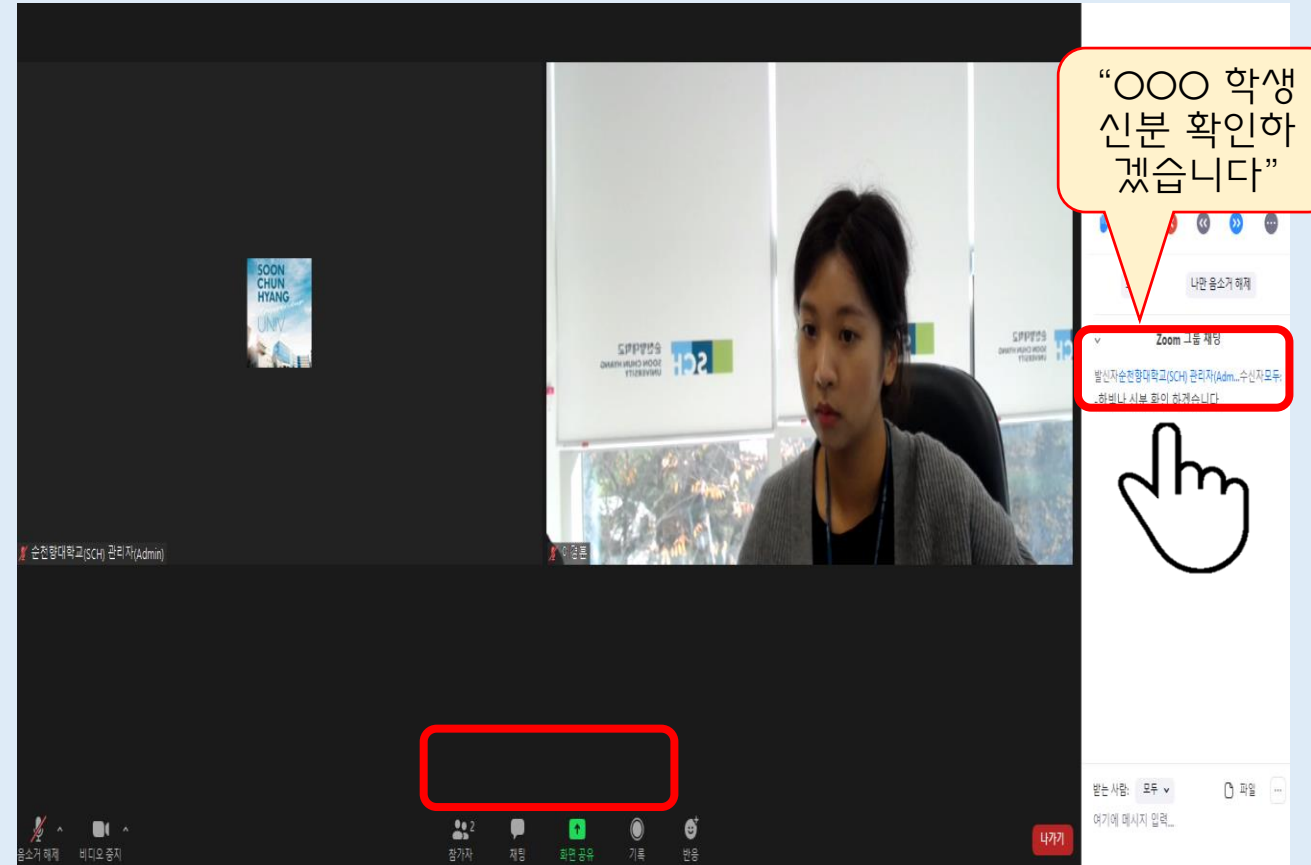
## ④ Экран перед входом в зал ожиданий

※ Нужно ждать, пока администратор не подтвердит запрос



## ⑤ Вход в класс и подтверждение личности

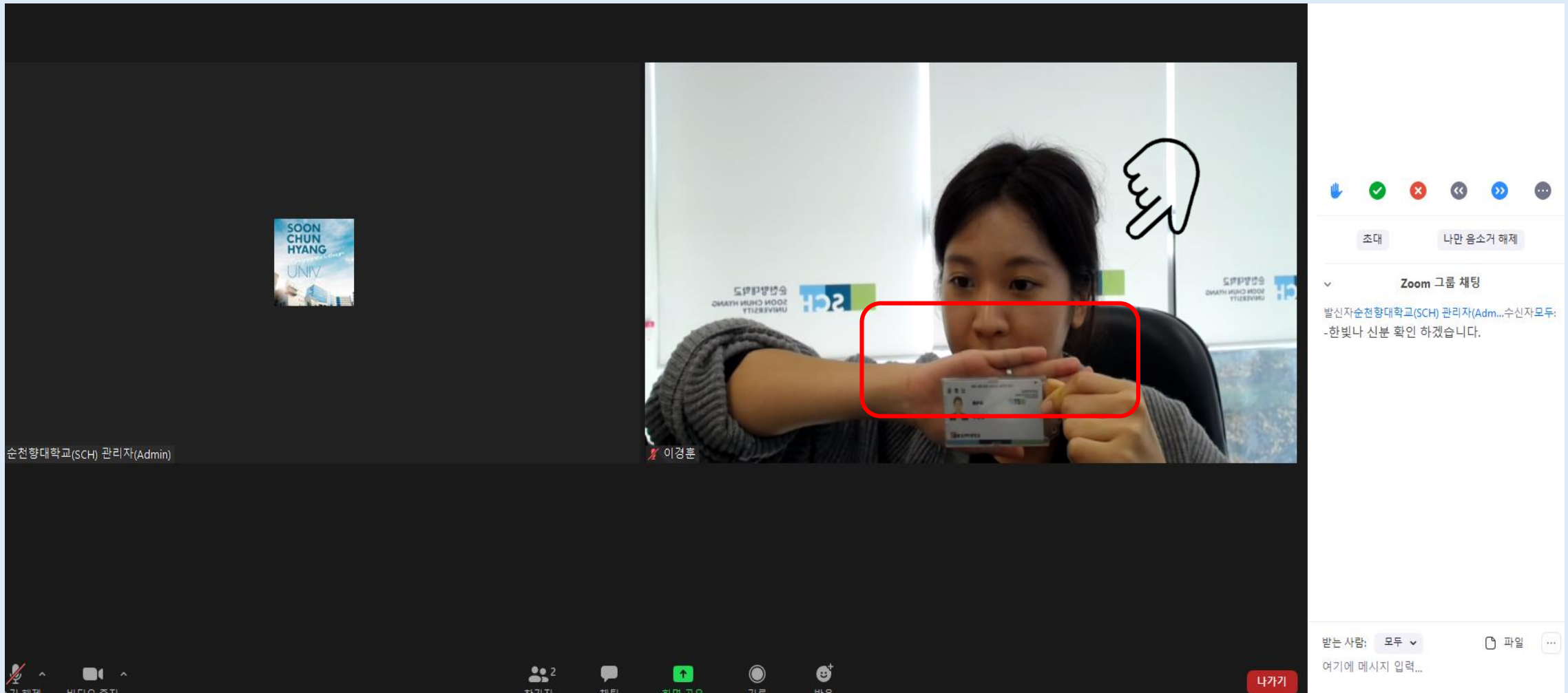
※ Администратор назовет студента для проверки в чате



‘채팅’ Нажать

## ⑥ После подтверждения личности, нужно ждать в зале ожиданий

※ Администратор проверит во видео ваше и удостоверение личности



※ Удостоверение личности должно быть хорошо видно на экране

## ⑦ Участвовать в собеседовании

※ Автоматический вход в комнату для собеседования под контролем администратора



Zoom 클라이언트가 설치되어 있지 않습니까? [지금 다운로드](#)

## ⑧ Собеседование

※ По 6 минут на одного человека

Проводящий  
собеседование



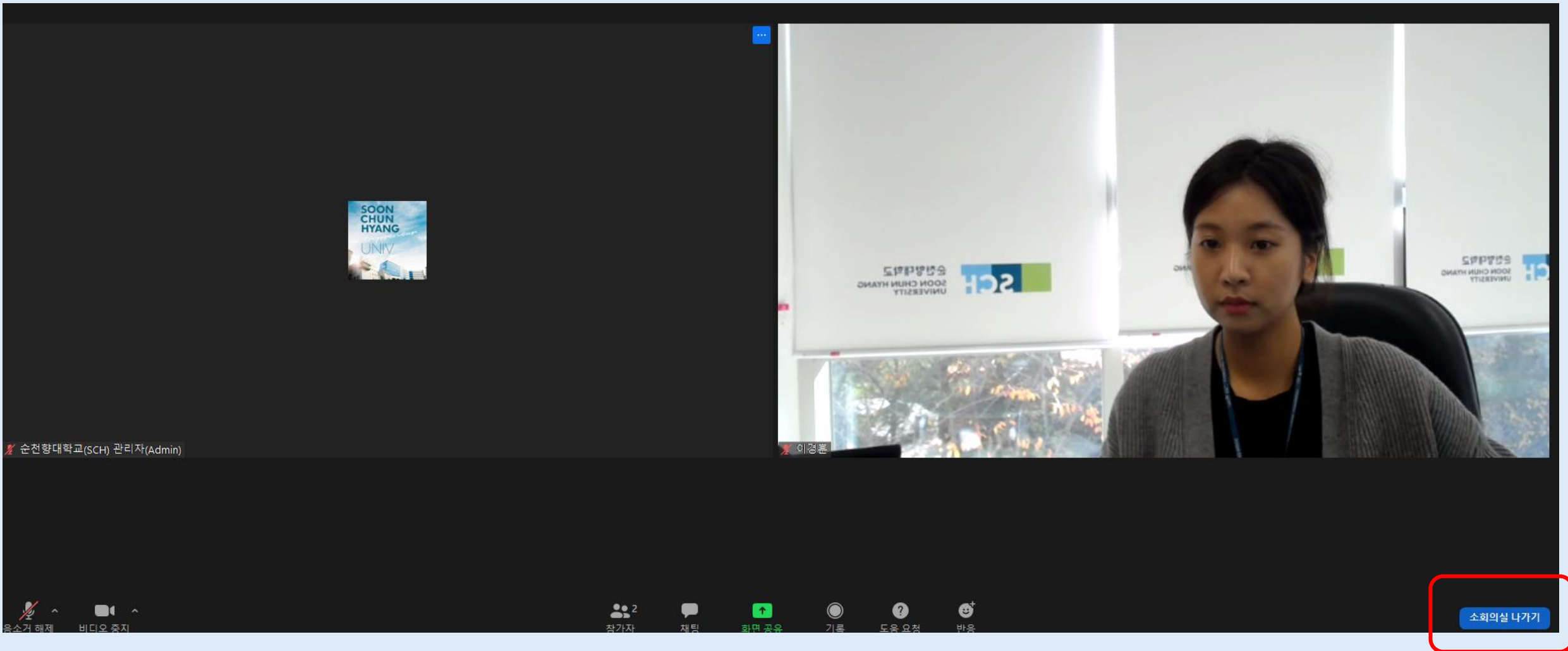
순천향대학교(SCH) 관리자(Admin)

Студент



이경훈

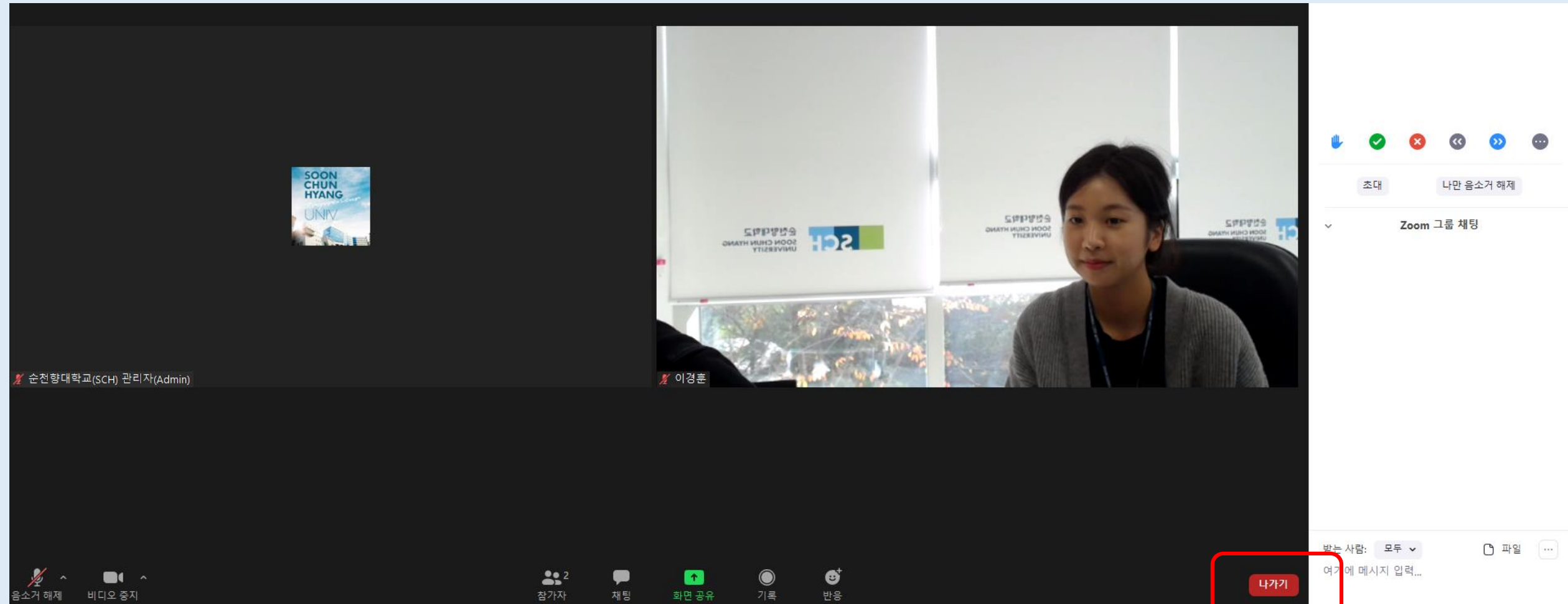
## ⑨ Выход из комнаты для собеседования



※ Когда проводящий собеседование скажет “면접을 종료한다”,  
нужно нажать на ‘소회의실 나가기’ и выйти



## ⑩ Выход из зала ожиданий



※ Нажать на '나가기' и окончательно ВЫЙТИ



Конец