

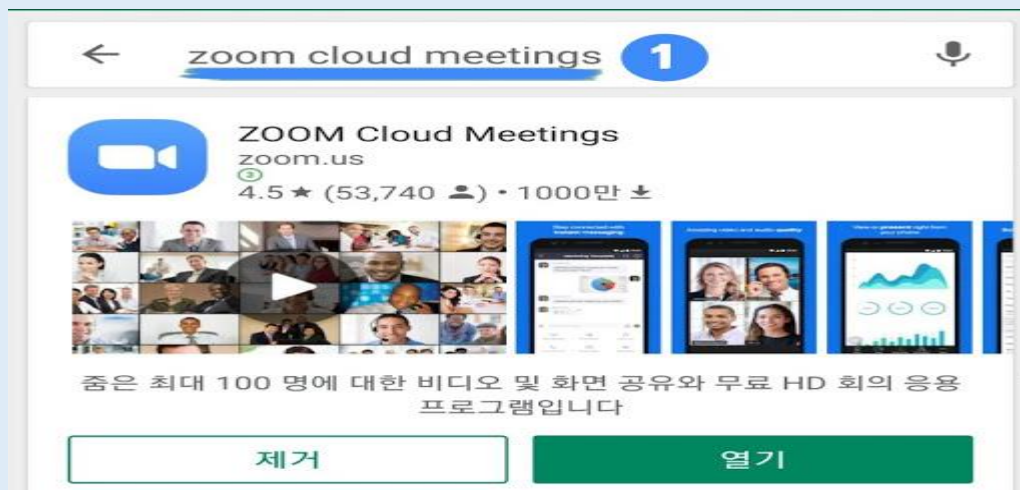
Об использовании программы ZOOM

1. Установка программы ZOOM

1) PC : установить через ссылку <https://zoom.us/support/download>

2) Телефон : в App Store или Google Play найти 'ZOOM' и установить

※ Программу ZOOM нужно установить заранее



2. Способ подключения к ZOOM

① В E-MAIL нажать на ссылку и перейти в ZOOM

순천향대학교 2023학년도 1학기 외국인 신/편입학 특별전형 면접고사 응시방법 안내 송부

+ 보낸사람 "이경훈" <ikh3379@sch.ac.kr>

안녕하세요. 순천향대학교 외국인 입학 담당자입니다.

순천향대학교 2023학년도 1학기 외국인 신/편입학 특별전형에 지원해 주셔서 감사합니다.

아래 내용을 참고하여 면접고사에 응시하여 주시기 바라며, 첨부파일을 확인하시기 바랍니다.

- 면접대상자 : 이경훈 (LEE KYUNGHUN)

- 면접고사 일시 : 2022. 12. 11.(일), 10:00 ~ 12:00 [A조] <*한국시간 기준>

※ 당일 09:30 ~ 09:40에 접속하여 주시기 바랍니다.

- 면접고사 접속 URL : <https://sch-ac-kr.zoom.us/j/87529316403?pwd=YktWdGNlV0FDZmQ2NVQrYVhYTHZ4QT09>

※ ZOOM 프로그램

※ 응시자별 접속 URL은 모두 상이하며, 반드시 본인 E-MAIL로 안내 받은 URL로 접속해야함

* 첨부파일은 반드시 확인하고 숙지해야함

첨부파일 :

1. 2023-1학기 외국인 신/편입학 특별전형 면접고사 실시 방법 안내
2. ZOOM 이용방법 안내

※ Эта ссылка только для примера.

② Измeнить имя и нажать на ‘회의참가’

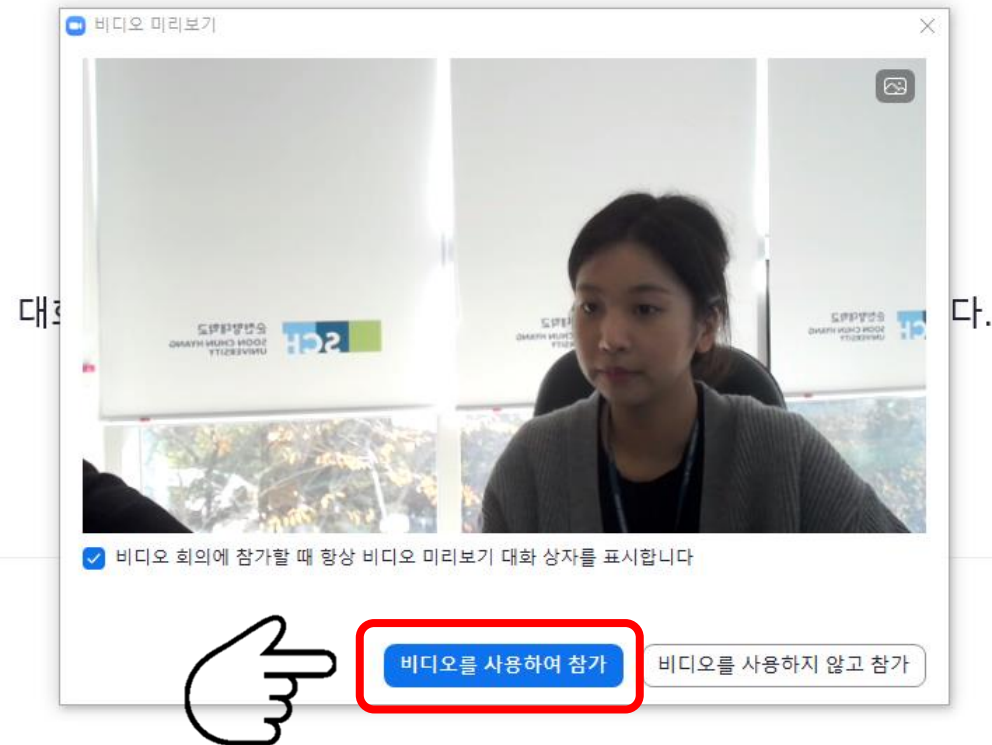


※ Нужно написать имя на корейском, как записано в анкете для поступления

③ Нажать на '비디오를 사용하여 참가'

zoom

지원 한국어 ▾



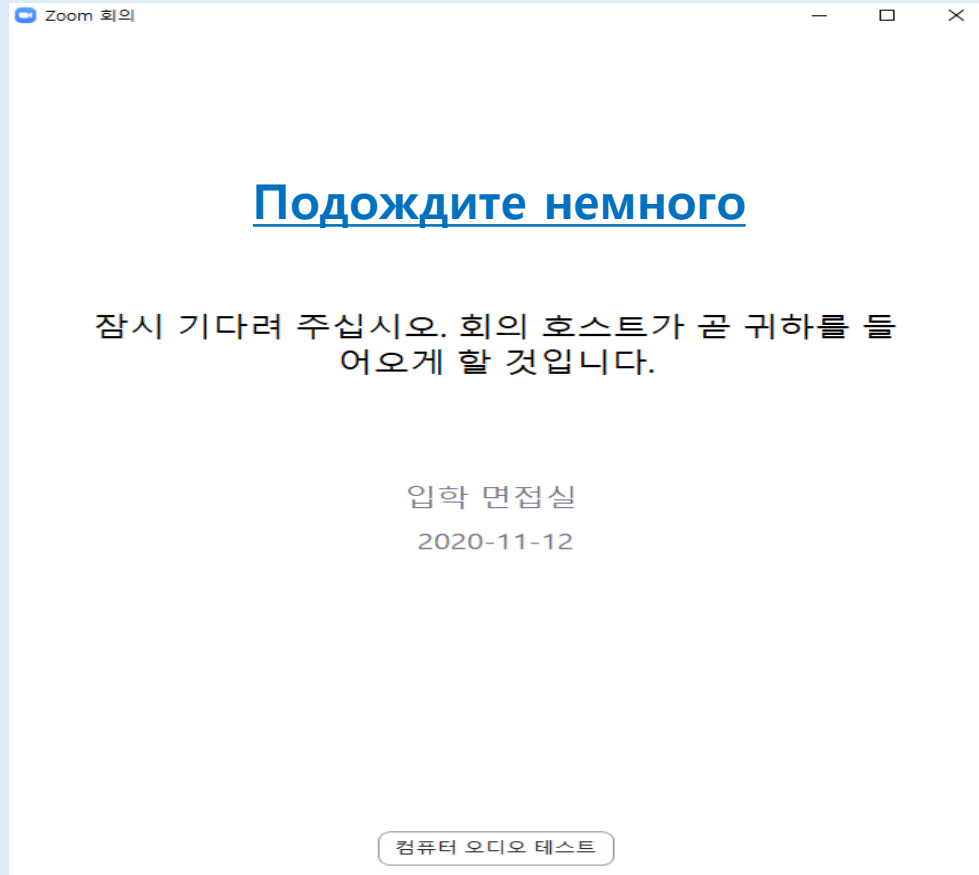
***Нажать**

Copyright ©2020 Zoom Video Communications, Inc. All rights reserved.

개인정보 보호정책 및 법적 정책

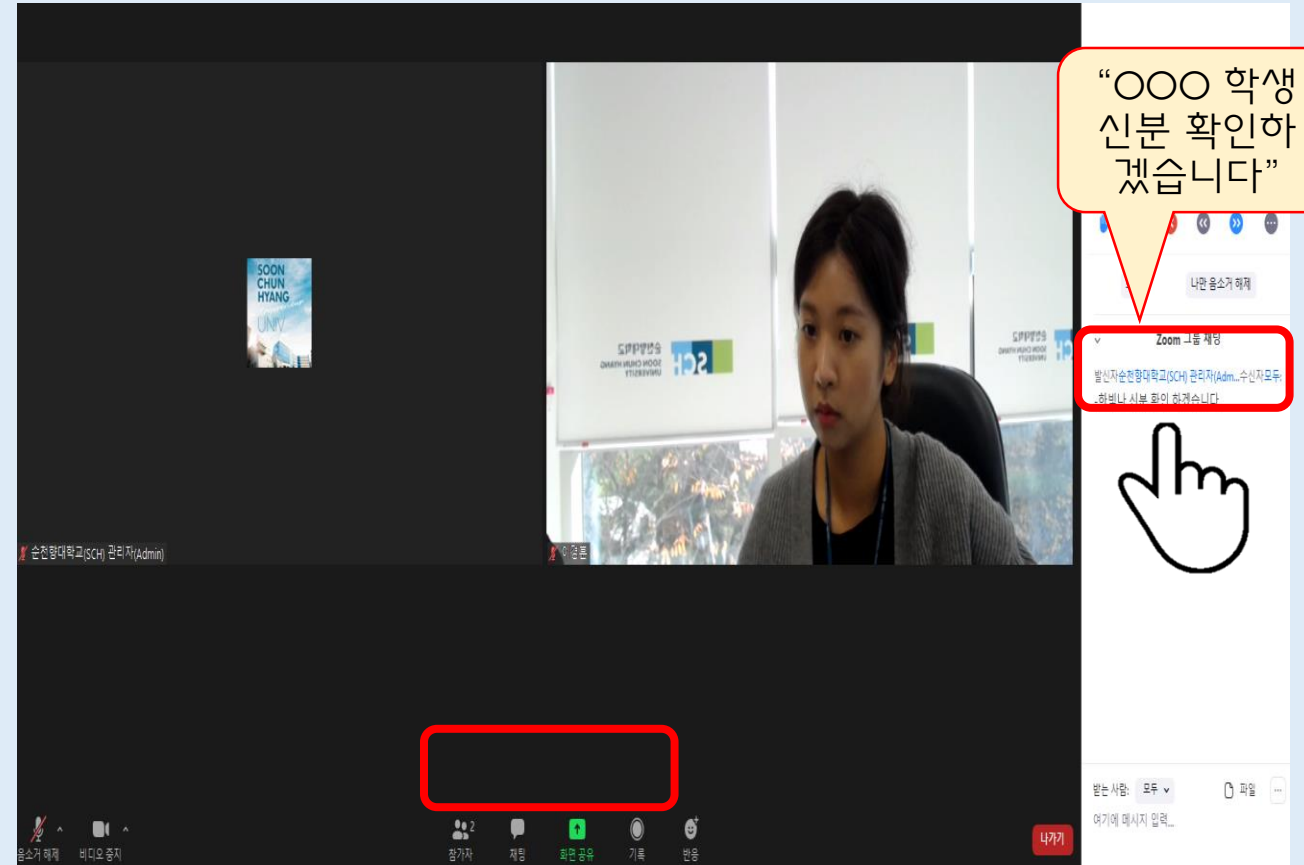
④ Экран перед входом в зал ожиданий

※ Нужно ждать, пока администратор не подтвердит запрос



⑤ Вход в класс и подтверждение личности

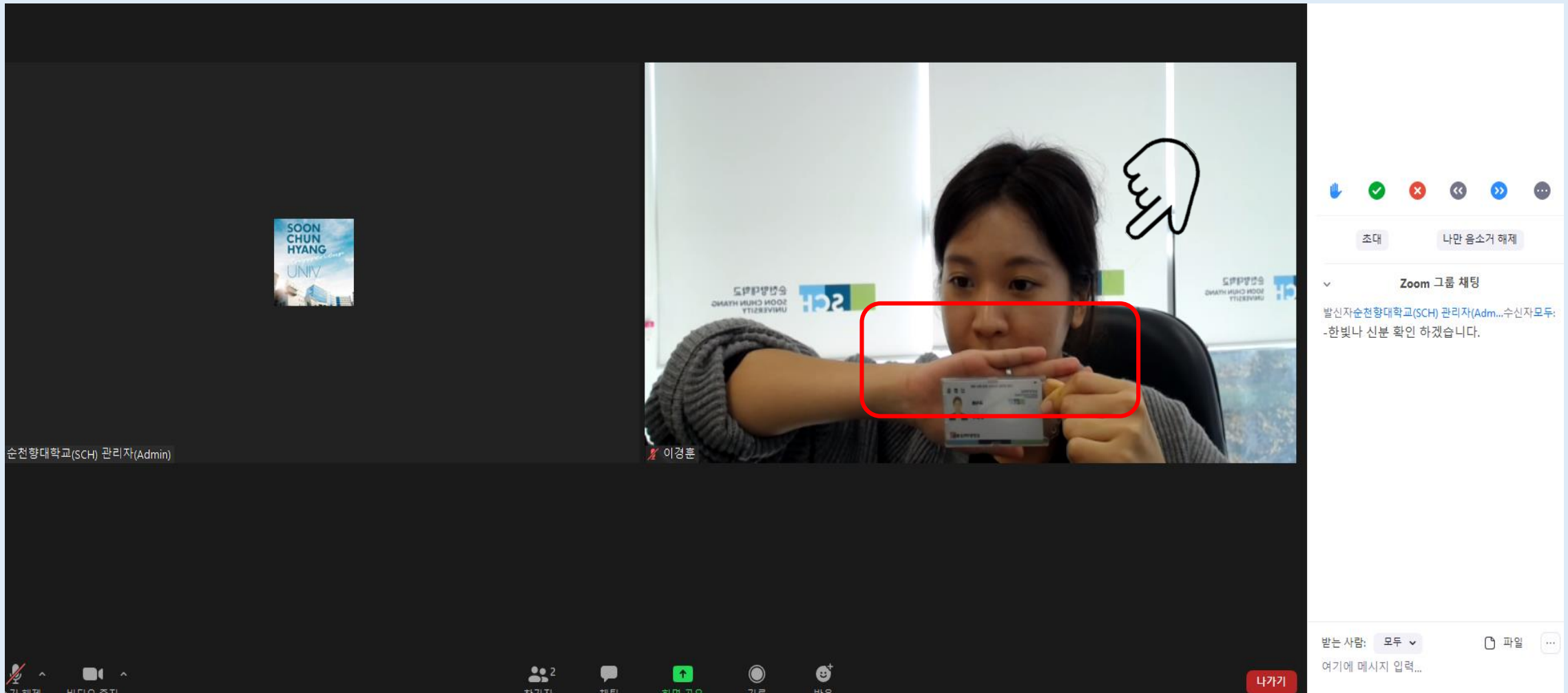
※ Администратор назовет студента для проверки в чате



‘채팅’ Нажать

⑥ После подтверждения личности, нужно ждать в зале ожиданий

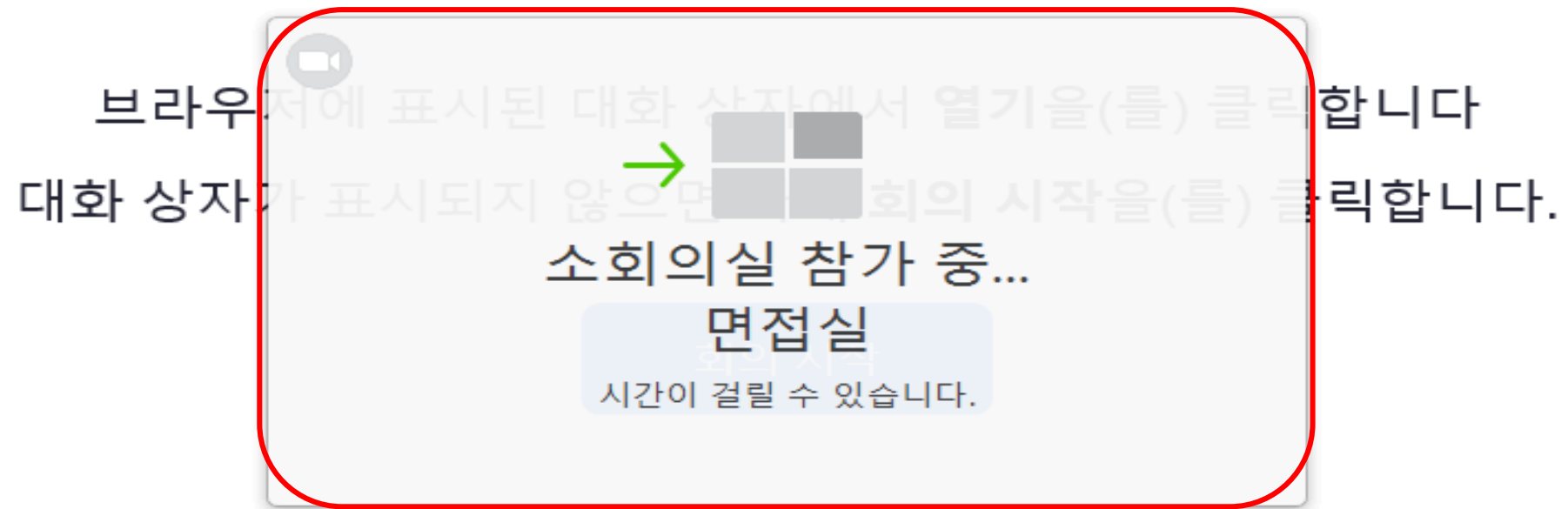
※ Администратор проверит во видео ваше и удостоверение личности



※ Удостоверение личности должно быть хорошо видно на экране

⑦ Участвовать в собеседовании

※ Автоматический вход в комнату для собеседования под контролем администратора



Zoom 클라이언트가 설치되어 있지 않습니까? [지금 다운로드](#)

⑧ Собеседование

※ По 6 минут на одного человека

Проводящий
собеседование



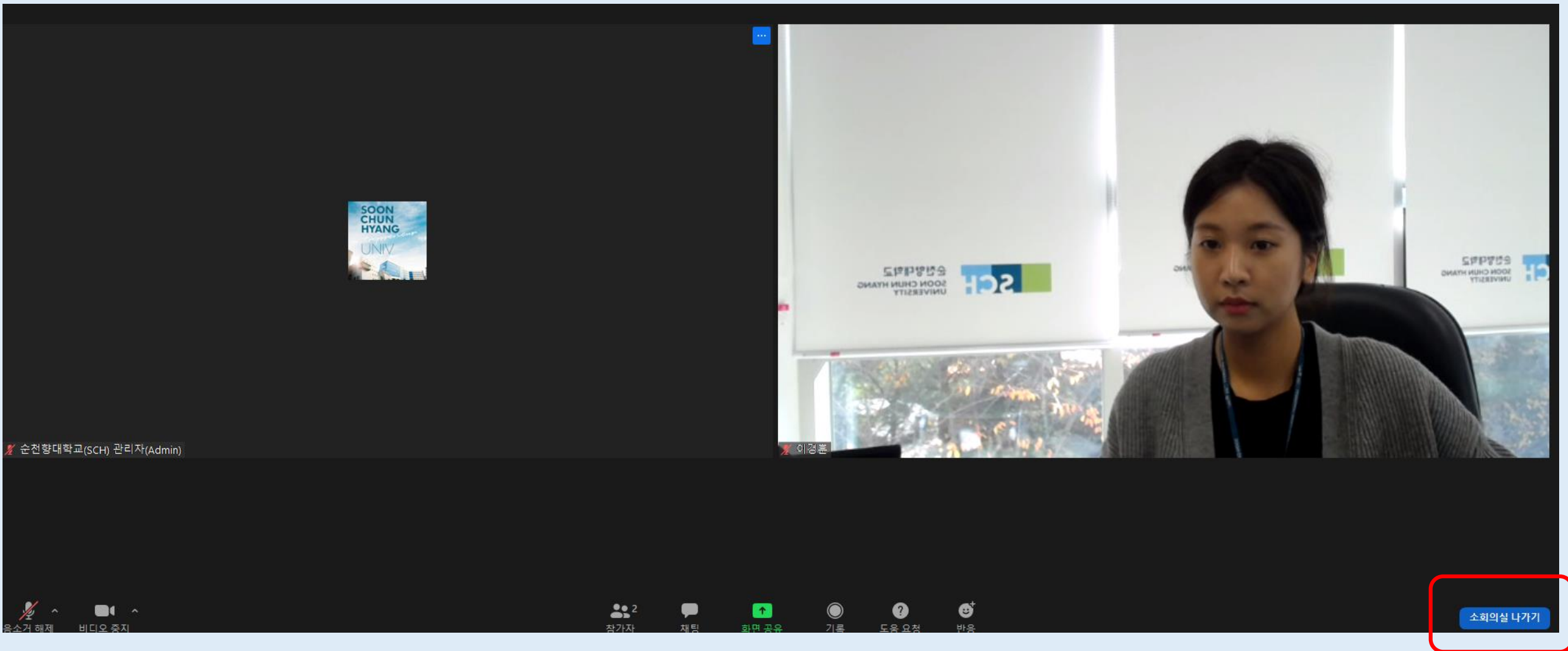
순천향대학교(SCH) 관리자(Admin)

Студент



이경훈

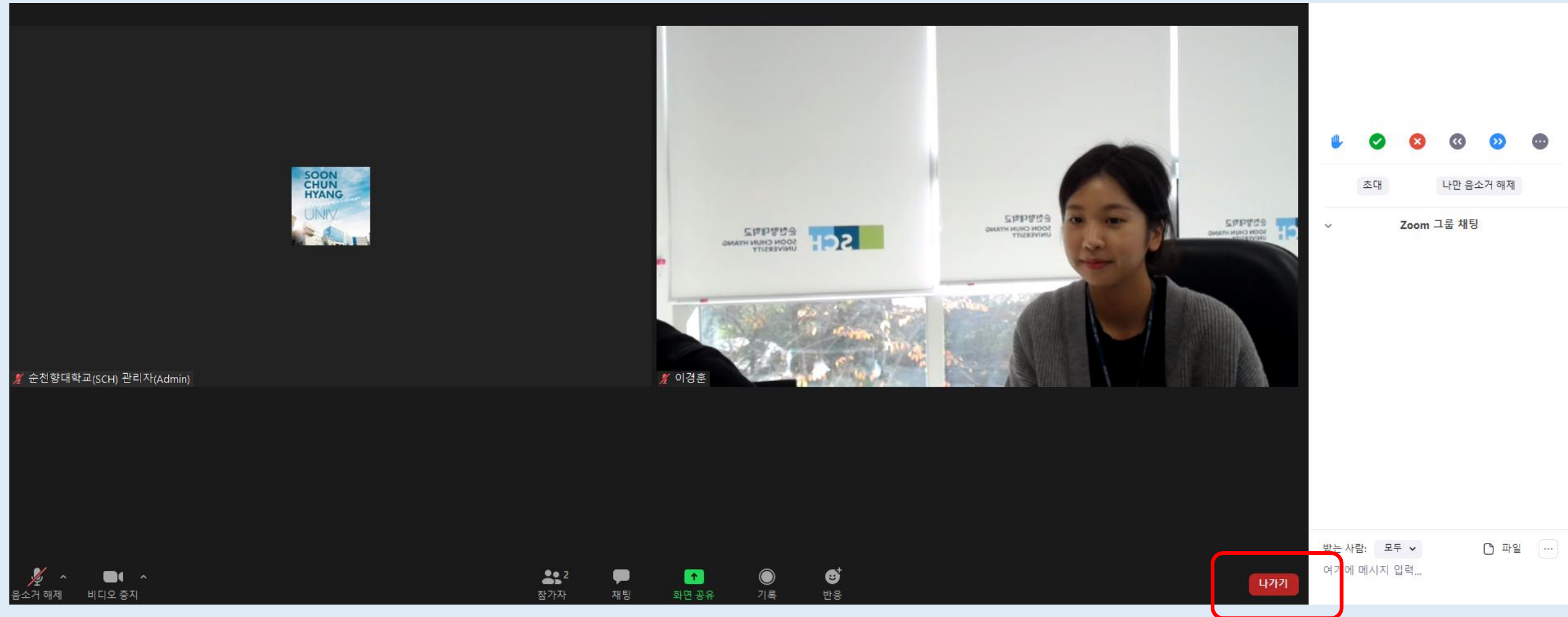
⑨ Выход из комнаты для собеседования



※ Когда проводящий собеседование скажет “면접을 종료한다”,
нужно нажать на ‘소회의실 나가기’ и выйти



⑩ Выход из зала ожиданий



※ Нажать на '나가기' и окончательно выйти

