

ZOOM 이용방법 안내

1. ZOOM 설치 방법

1) PC : <https://zoom.us/support/download>에 접속하여 프로그램 다운로드

2) 스마트폰 : App Store 나 Google Play에서 'ZOOM' 검색 후 앱 다운로드

※ ZOOM 프로그램 및 앱은 사전에 미리 설치해야함



2. ZOOM 접속 방법

① E-MAIL에서 URL을 클릭하여 ZOOM 접속

순천향대학교 2021학년도 2학기 외국인 신입입학 특별전형 면접고사 응시방법 안내

+ 보낸사람 "이경훈" <ikh3379@sch.ac.kr>  

순천향대학교 2021학년도 2학기 외국인 신입입학 특별전형 면접고사 응시방법 안내

안녕하세요. 순천향대학교 외국인 입학 담당자입니다.

순천향대학교 2021학년도 2학기 외국인 신입입학 특별전형에 지원해주셔서 감사합니다.

아래 내용을 참고하여 면접고사에 응시하여 주시기 바라며, 첨부파일을 확인하시기 바랍니다.

- 면접대상자 : 이경훈 (LEE KYUNGHUN)

- 면접고사 일시 : 2021. 06. 19.(토), 16:00 ~ 16:30 <*한국시간 기준>

※ 당일 15:40 에 접속하여 주시기 바랍니다.

- 면접고사 접속 URL : <https://sch-ac-kr.zoom.us/j/81825617030>

※ ZOOM 프로그램

※ 응시자별 접속 URL은 모두 상이하며, 반드시 본인 E-MAIL로 안내 받은 URL로 접속해야함

*첨부파일은 반드시 확인하고 숙지해야함

첨부파일:

1. 2021-2학기 외국인 신입입학 특별전형 면접고사 실시 방법 안내

2. ZOOM 이용방법 안내

※ 예시 링크이며,
실제 링크와 다릅니다.

② 이름변경 후 '회의참가' 클릭

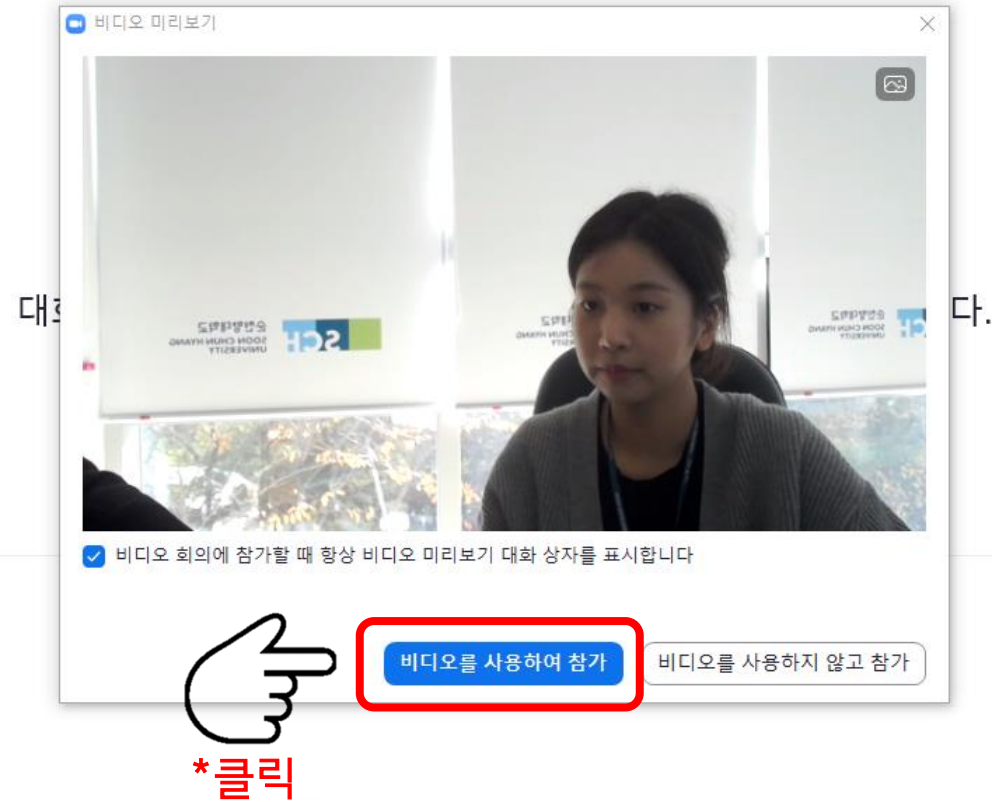


※ 입학신청서 상의 한국어 이름과 동일하게 변경해야함

③ ‘비디오를 사용하여 참가’ 클릭

zoom

지원 한국어 ▾

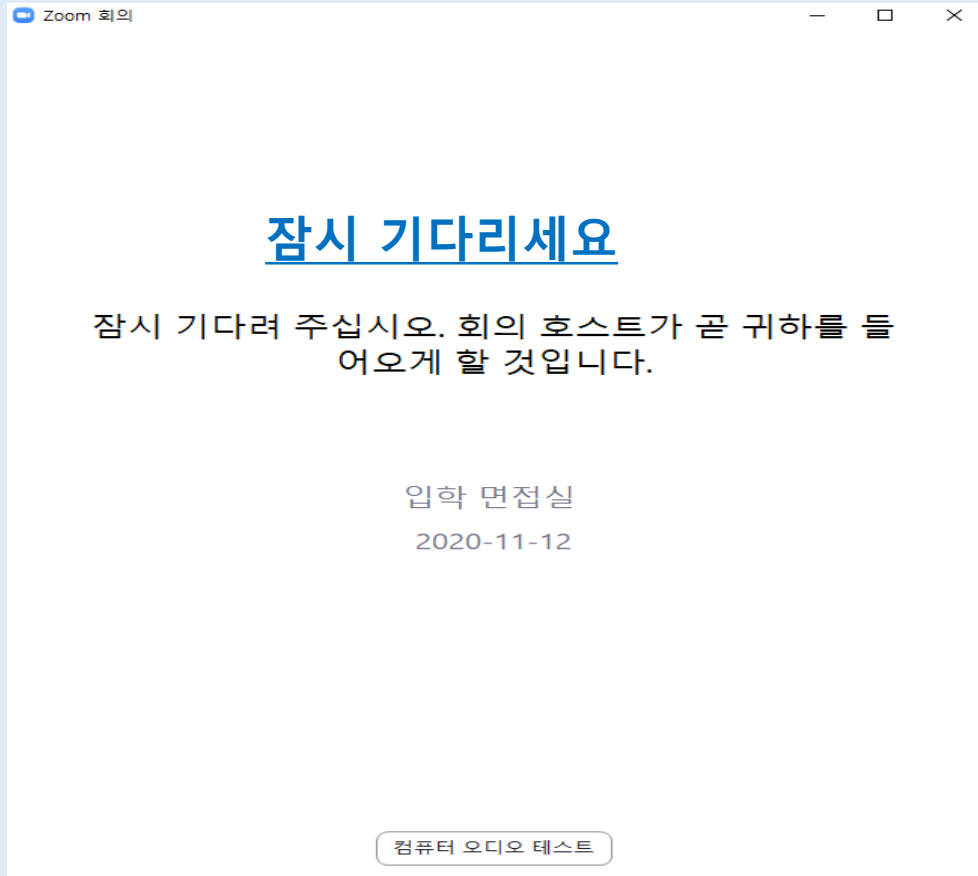


Copyright ©2020 Zoom Video Communications, Inc. All rights reserved.

개인정보 보호정책 및 법적 정책

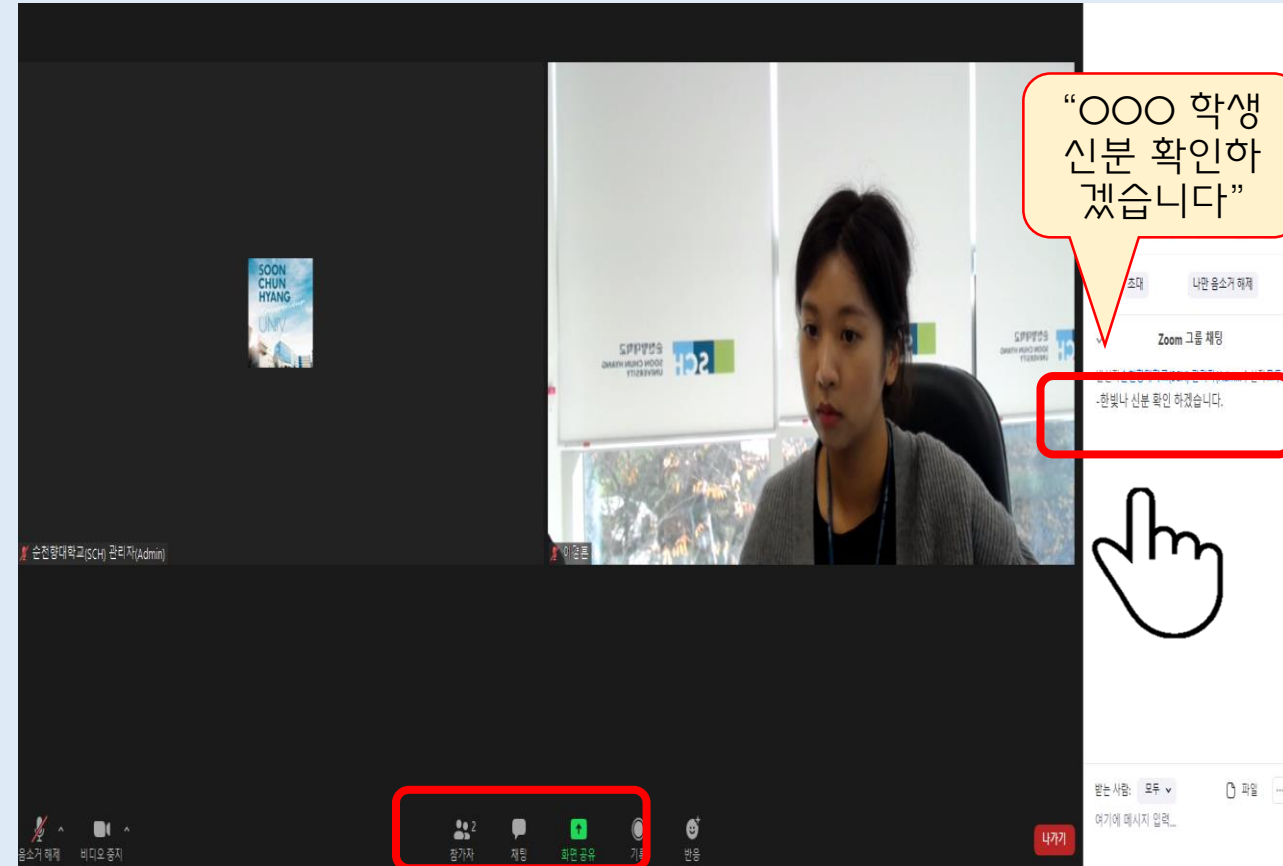
④ 대기실 입장 전 대기 화면

※ 관리자가 입장을 허가해줄 때 까지 대기



⑤ 대기실 입장 및 신분확인 준비

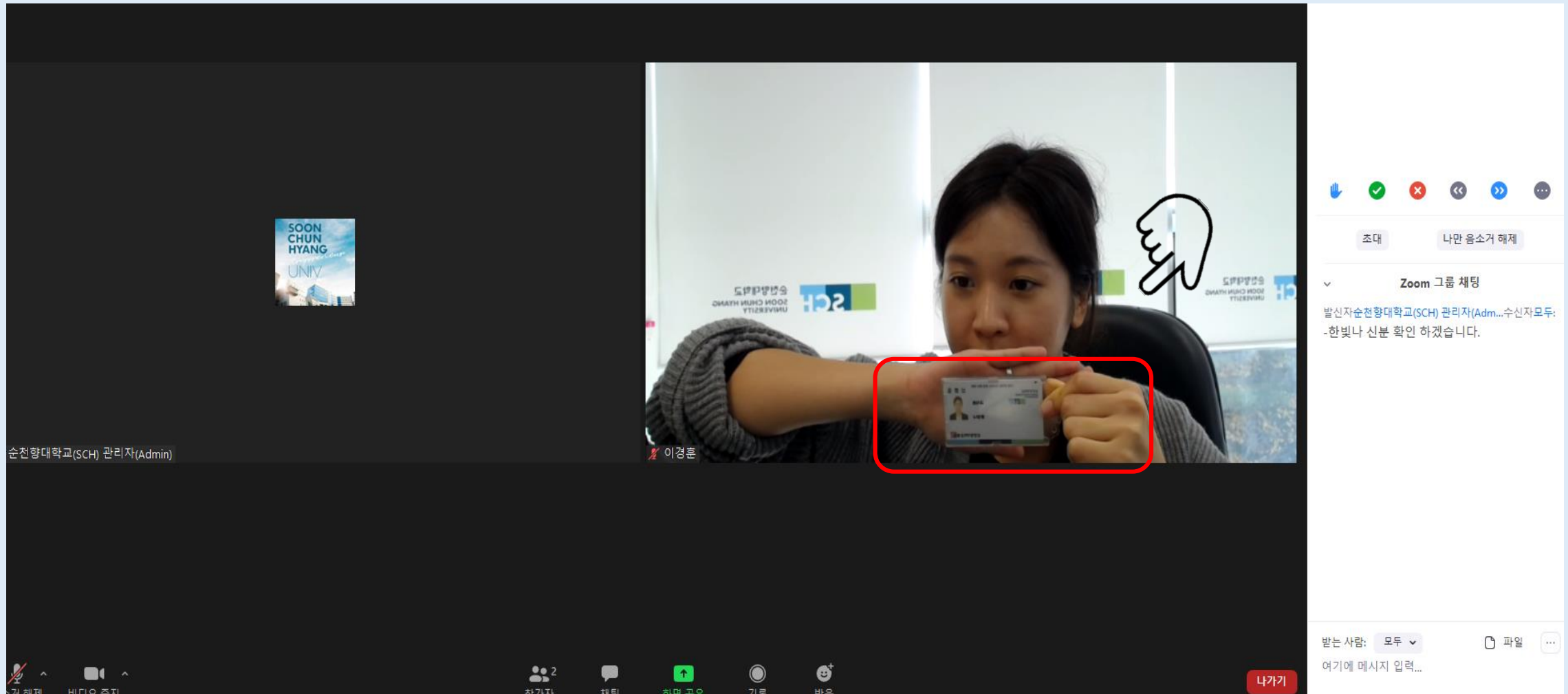
※ 관리자가 신분 확인할 학생을 채팅으로 호명



‘채팅’ 클릭

⑥ 신분확인 실시 후 대기실 대기

※ 관리자가 화상으로 신분증 및 응시자의 얼굴 확인

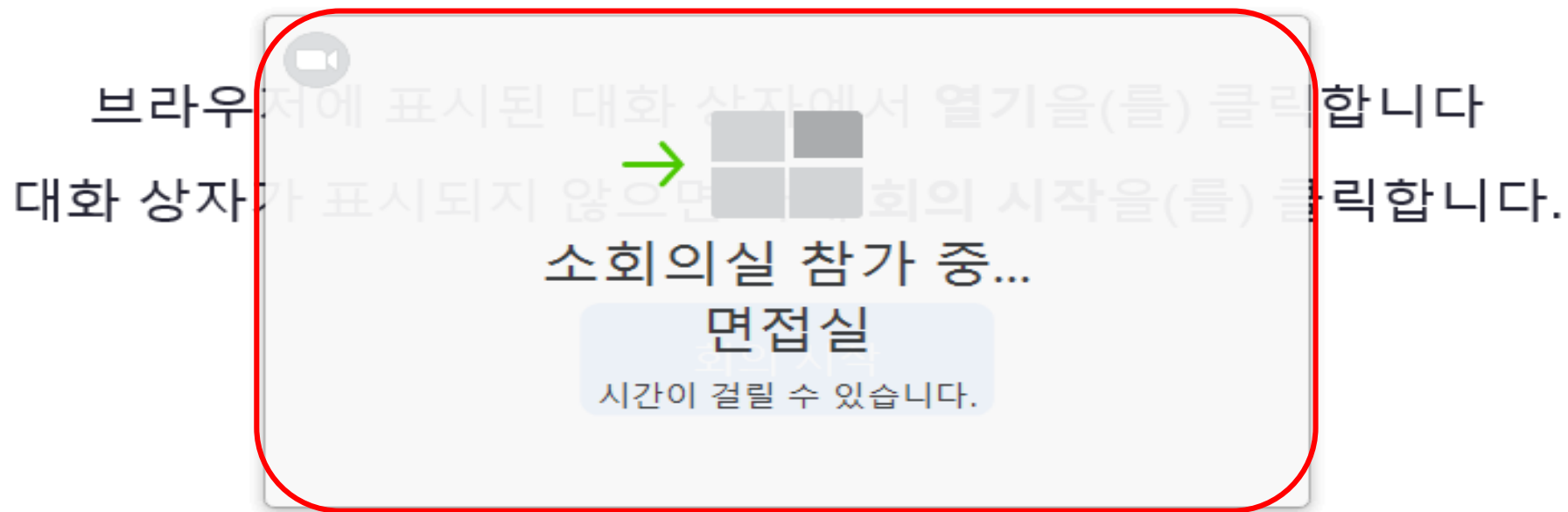


The screenshot displays a Zoom meeting interface. On the left, a video call window shows a participant named '이경훈' (Lee Kyung-hoon) holding up a South Korean National ID card. A red rectangular box highlights the ID card, and a hand icon points to it. The background of the video call shows a banner for 'SOON CHUN HYANG UNIVERSITY'. On the right, a chat window titled 'Zoom 그룹 채팅' (Zoom Group Chat) shows a message from '발신자순천향대학교(SCH) 관리자(Admin...수신자모두:' (Sender: Soonchunhyang University (SCH) Admin (Admin...Receiver: All)') stating '-한빛나 신분 확인 하겠습니다.' (-Hanbitna, I will check your ID.). The bottom of the screen shows the Zoom control bar with icons for mute, video, chat, and other functions.

※ 자신의 신분증을 화면에 잘 보이게 해주세요!

⑦ 면접 참가

※ 관리자의 통제에 따라 자동으로 면접실에 입장



Zoom 클라이언트가 설치되어 있지 않습니까? [지금 다운로드](#)

⑧ 면접 실시

※ 1인당 4분 ~ 8분 실시

면접관



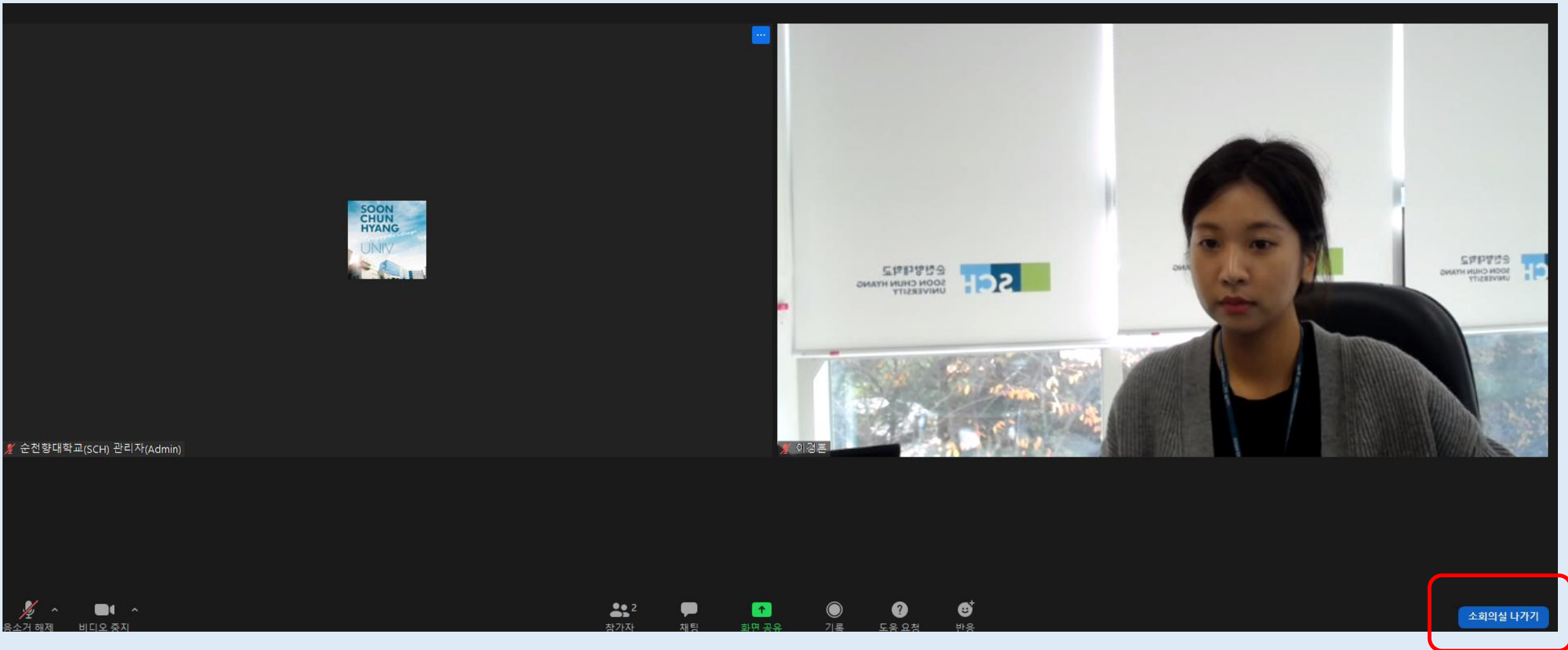
순천향대학교(SCH) 관리자(Admin)

응시자(학생)



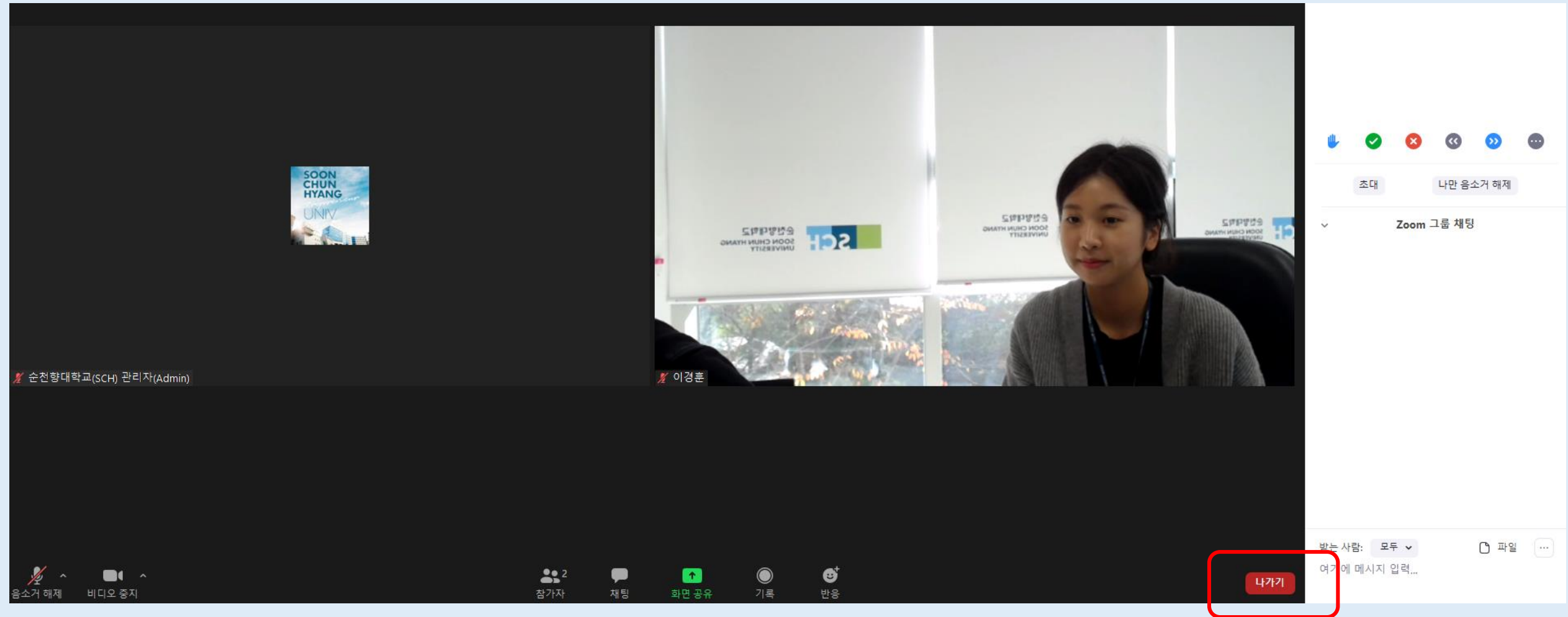
이경훈

⑨ 면접실 퇴장



※ 면접관이 '면접을 종료한다'고 말할 시 '소회의실 나가기' 클릭

⑩ 대기실 퇴장



※ '나가기'를 클릭하여 최종 끝내기

